

**PT WIRA USAHA SUMEKAR**

**LAPORAN KEUANGAN**  
**Untuk Tahun - Tahun yang Berakhir**  
**31 Desember 2022**

**dan**

**LAPORAN AUDITOR INDEPENDEN**

## DAFTAR ISI

	<u>Halaman</u>
<b>SURAT PERNYATAAN DIREKSI</b>	
<b>LAPORAN AUDITOR UNDEPENDEN</b>	
<b>LAPORAN KEUANGAN</b>	
<b>Laporan Posisi Keuangan 31 Desember 2022</b>	1
<b>Laporan Laba Rugi</b> Untuk tahun yang berakhir pada 31 Desember 2022	2
<b>Laporan Perubahan Ekuitas</b> Untuk tahun yang berakhir pada 31 Desember 2022	3
<b>Laporan Arus Kas</b> Untuk tahun yang berakhir pada 31 Desember 2022	4
<b>Catatan Atas Laporan Keuangan</b>	5 - 19
<b>LAMPIRAN</b>	



# PT. WIRA USAHA SUMEKAR (PERSERODA)

Office : Jl. Trunojoyo No. 137 A ☎(0328) 666624, 673542, Fax : (0328) 673542

Unit SPBU 54 694 08 : Jl. Arya Wiraraja Desa Gedung ☎ (0328) 674580

email : wirausaha\_sumekar@yahoo.co.id

SUMENEP

## SURAT PERNYATAAN DIREKSI TENTANG TANGGUNG JAWAB ATAS LAPORAN KEUANGAN UNTUK TAHUN YANG BERAKHIR TANGGAL 31 DESEMBER 2022 PT WIRA USAHA SUMEKAR (PERSERODA)

Kami yang bertanda tangan di bawah ini :

Nama : Mohammad Reza, ST  
Alamat : Jl. Trunojoyo No. 137A Sumenep  
Jabatan : Direktur Utama

Menyatakan bahwa :

1. Bertanggung jawab atas penyusunan dan penyajian laporan keuangan PT WIRA USAHA SUMEKAR (PERSERODA);
2. Laporan Keuangan PT WIRA USAHA SUMEKAR (PERSERODA) telah disusun dan disajikan sesuai dengan Standart Akuntansi Keuangan Entitas Tanpa Akuntabilitas Publik (SAK ETAP), dan ketentuan yang berlaku;
  - a. Semua informasi dalam laporan keuangan PT WIRA USAHA SUMEKAR (PERSERODA) telah memuat secara lengkap dan benar;
  - b. Laporan Keuangan PT WIRA USAHA SUMEKAR (PERSERODA) tidak mengandung informasi atau fakta material yang tidak benar, dan tidak menghilangkan informasi atau fakta material, serta tidak menyesatkan;
3. Bertanggung jawab atas sistem pengendalian internal dan kepatuhannya;
4. Bertanggung jawab atas kepatuhan terhadap peraturan perundang-undangan.

Demikian Pernyataan ini dibuat dengan sebenarnya.

Sumenep, 1 Februari 2023  
PT WIRA USAHA SUMEKAR  
(PERSERODA)



MOHAMMAD REZA, ST  
Direktur Utama

## LAPORAN AUDITOR INDEPENDEN

Laporan No: 00007/3.0470/AU.2/11/1403-1/1/III/2023

Dewan Direksi dan Komisaris

PT Wira Usaha Sumekar (Perseroda)

Jl. Trunojoyo No. 137 A

Sumenep

### Opini

Kami telah mengaudit laporan keuangan PT Wira Usaha Sumekar (Perseroda) selanjutnya disebut PT WUS, yang terdiri dari laporan posisi keuangan tanggal 31 Desember 2022, serta laporan laba rugi, laporan perubahan ekuitas, dan laporan arus kas untuk tahun yang berakhir pada tanggal tersebut, serta catatan atas laporan keuangan, termasuk ikhtisar kebijakan akuntansi signifikan.

Menurut opini kami, laporan keuangan terlampir menyajikan secara wajar, dalam semua hal yang material, posisi keuangan PT WUS tanggal 31 Desember 2022, serta kinerja keuangan dan arus kasnya untuk tahun yang berakhir pada tanggal tersebut, sesuai dengan Standar Akuntansi Keuangan Entitas Tanpa Akuntabilitas Publik.

### Basis Opini

Kami melaksanakan audit kami berdasarkan Standar Audit yang ditetapkan oleh Institut Akuntan Publik Indonesia. Tanggung jawab kami menurut standar tersebut diuraikan lebih lanjut dalam paragraf Tanggung Jawab Auditor terhadap Audit atas Laporan Keuangan pada laporan kami.

Kami independen terhadap PT WUS berdasarkan ketentuan etika yang relevan dalam audit kami atas laporan keuangan di Indonesia, dan kami telah memenuhi tanggung jawab etika lainnya berdasarkan ketentuan tersebut. Kami yakin bahwa bukti audit yang telah kami peroleh adalah cukup dan tepat untuk menyediakan suatu basis bagi opini audit kami.

### Hal Lain

Laporan Keuangan PT Wira Usaha Sumekar (Perseroda) tanggal 31 Desember 2021 dan untuk tahun yang berakhir pada tanggal tersebut, yang disajikan sebagai angka-angka komparatif terhadap laporan keuangan tanggal 31 Desember 2022 serta untuk tahun yang berakhir pada tanggal tersebut, diaudit oleh auditor independen lain dengan opini tanpa modifikasi atas laporan keuangan tertanggal 31 Maret 2022.

## **Tanggung Jawab Manajemen dan Pihak yang Bertanggung Jawab atas Tata Kelola terhadap Laporan Keuangan**

Manajemen bertanggung jawab atas penyusunan dan penyajian wajar laporan keuangan tersebut sesuai dengan Standar Akuntansi Keuangan Entitas Tanpa Akuntabilitas Publik, dan atas pengendalian internal yang dianggap perlu oleh manajemen untuk memungkinkan penyusunan laporan keuangan yang bebas dari kesalahan penyajian material, baik yang disebabkan oleh kecurangan maupun kesalahan.

Dalam penyusunan laporan keuangan, manajemen bertanggung jawab untuk menilai kemampuan PT WUS dalam mempertahankan kelangsungan usahanya, mengungkapkan, sesuai dengan kondisinya, hal-hal yang berkaitan dengan kelangsungan usaha, dan menggunakan basis akuntansi kelangsungan usaha, kecuali manajemen memiliki intensi untuk melikuidasi PT WUS atau menghentikan operasi, atau tidak memiliki alternatif yang realistis selain melaksanakannya.

Pihak yang bertanggung jawab atas tata kelola bertanggung jawab untuk mengawasi proses pelaporan keuangan PT WUS.

## **Tanggung Jawab Auditor terhadap Audit atas Laporan Keuangan**

Tujuan kami adalah untuk memperoleh keyakinan memadai tentang apakah laporan keuangan secara keseluruhan bebas dari kesalahan penyajian material, baik yang disebabkan oleh kecurangan maupun kesalahan, dan untuk menerbitkan laporan auditor yang mencakup opini kami.

Keyakinan memadai merupakan suatu tingkat keyakinan tinggi, namun bukan merupakan suatu jaminan bahwa audit yang dilaksanakan berdasarkan Standar Audit akan selalu mendeteksi kesalahan penyajian material ketika hal tersebut ada. Kesalahan penyajian dapat disebabkan oleh kecurangan maupun kesalahan dan dianggap material jika, baik secara individual maupun secara agregat, dapat diekspektasikan secara wajar akan memengaruhi keputusan ekonomi yang diambil oleh pengguna berdasarkan laporan keuangan tersebut.

Sebagai bagian dari suatu audit berdasarkan Standar Audit, kami menerapkan pertimbangan profesional dan mempertahankan skeptisisme profesional selama audit. Kami juga:

- Mengidentifikasi dan menilai risiko kesalahan penyajian material dalam laporan keuangan, baik yang disebabkan oleh kecurangan maupun kesalahan, mendesain dan melaksanakan prosedur audit yang responsif terhadap risiko tersebut, serta memperoleh bukti audit yang cukup dan tepat untuk menyediakan basis bagi opini kami. Risiko tidak terdeteksinya kesalahan penyajian material yang disebabkan oleh kecurangan lebih tinggi dari yang disebabkan oleh kesalahan, karena kecurangan dapat melibatkan

kolusi, pemalsuan, penghilangan secara sengaja, pernyataan salah, atau pengabaian pengendalian internal.

- Memeroleh suatu pemahaman tentang pengendalian internal yang relevan dengan audit untuk mendesain prosedur audit yang tepat sesuai dengan kondisinya, tetapi bukan untuk tujuan menyatakan opini atas keefektivitasan pengendalian internal PT WUS.
- Mengevaluasi ketepatan kebijakan akuntansi yang digunakan serta kewajaran estimasi akuntansi dan pengungkapan terkait yang dibuat oleh manajemen.
- Menyimpulkan ketepatan penggunaan basis akuntansi kelangsungan usaha oleh manajemen dan, berdasarkan bukti audit yang diperoleh, apakah terdapat suatu ketidakpastian material yang terkait dengan peristiwa atau kondisi yang dapat menyebabkan keraguan signifikan atas kemampuan PT WUS untuk mempertahankan kelangsungan usahanya. Ketika kami menyimpulkan bahwa terdapat suatu ketidakpastian material, kami diharuskan untuk menarik perhatian dalam laporan auditor kami ke pengungkapan terkait dalam laporan keuangan atau, jika pengungkapan tersebut tidak memadai, harus menentukan apakah perlu untuk memodifikasi opini kami. Kesimpulan kami didasarkan pada bukti audit yang diperoleh hingga tanggal laporan auditor kami. Namun, peristiwa atau kondisi masa depan dapat menyebabkan PT WUS tidak dapat mempertahankan kelangsungan usaha.
- Mengevaluasi penyajian, struktur, dan isi laporan keuangan secara keseluruhan, termasuk pengungkapannya, dan apakah laporan keuangan mencerminkan transaksi dan peristiwa yang mendasarinya dengan suatu cara yang mencapai penyajian wajar.

Kami mengomunikasikan kepada pihak yang bertanggung jawab atas tata kelola mengenai, antara lain, ruang lingkup dan saat yang direncanakan atas audit, serta temuan audit signifikan, termasuk setiap defisiensi signifikan dalam pengendalian internal yang teridentifikasi oleh kami selama audit.

KAP Djoko, Sidik & Indra



Muhammad Zainal Abidin, SE., Ak., MM., CA., CPA., CPI.  
No. Ijin Akuntan Publik: AP.1403  
31 Maret 2023




00007

**PT WIRA USAHA SUMEKAR (PERSERODA)**  
**LAPORAN POSISI KEUANGAN**  
**TAHUN 2022**  
 Dengan Angka Pembanding Tahun 2021

	Catatan	2022 (Dalam Rupiah)	2021 (Dalam Rupiah)
<b>A S E T</b>			
<b>Aset Lancar</b>			
Kas & Setara Kas	3	12.974.670.174	15.968.130.881
Piutang Usaha	4	444.560.587	463.083.945
Cadangan Piutang Usaha	4	(17.782.423)	(18.523.358)
Piutang Lain-lain	5	480.592.905	336.517.333
Cadangan Piutang Lain-lain	5	(4.808.727)	(8.267.273)
Persediaan	6	1.593.134.151	661.133.757
Biaya dibayar dimuka	7	1.227.047.587	763.280.000
Pekerjaan Dalam Proses	8	16.695.151.828	15.753.553.930
<b>Jumlah Aset Lancar</b>		<b>33.392.566.082</b>	<b>33.918.909.215</b>
Penyertaan	9	63.750.000	63.750.000
<b>Aset Tetap</b>			
Aset Tetap	10	8.447.964.966	8.281.919.766
Akum.Penyusutan Aset Tetap	10	4.309.761.115	3.947.705.832
<b>Nilai Buku Aset Tetap</b>		<b>4.138.203.851</b>	<b>4.334.213.934</b>
<b>Aset Lain-Lain</b>			
Piutang Pihak Ke-3	11	3.708.376.822	3.883.117.256
Piutang Direksi	11	2.344.778.952	2.438.801.251
Piutang Karyawan	11	57.639.683	58.221.902
Cadangan Aset Lain-lain	11	(261.908.196)	(269.344.796)
Beban Ditangguhkan	11	3.043.088.983	3.043.088.983
Akum. Amotisasi Beban Ditangguhkan	11	(3.043.088.983)	(3.043.088.983)
<b>Jumlah Aset Lain-Lain</b>		<b>5.848.887.261</b>	<b>6.110.795.613</b>
<b>TOTAL ASET</b>		<b>43.443.407.198</b>	<b>44.427.668.766</b>
<b>KEWAJIBAN</b>			
<b>Kewajiban Jangka Pendek</b>			
Hutang Usaha	12	503.955.608	503.955.608
Hutang Pajak	12	125.500.002	206.954.548
Hutang Voucher BBM	12	7.805.004	3.171.645
Hutang PT Azma Sari Manikam	12	-	44.174.500
Hutang / Uang Titipan BBM	12	3.402.247	2.132.619
Hutang Deviden Pemkab	12	187.410.563	-
<b>Kewajiban Jangka Panjang</b>			
Hutang Dana Pensiunan dan Kompensasi	13	823.125.333	767.841.667
<b>Jumlah Kewajiban</b>		<b>1.651.198.757</b>	<b>1.528.230.587</b>
<b>EKUITAS</b>			
Modal Saham Disetor	14	9.899.185.848	9.899.185.848
Saldo Laba/(Rugi) Ditahan	14	29.378.008.022	28.006.424.160
Labar/Rugi Tahun Berjalan	14	2.515.014.571	4.993.828.171
<b>Jumlah Ekuitas</b>		<b>41.792.208.441</b>	<b>42.899.438.179</b>
<b>TOTAL KEWAJIBAN &amp; EKUITAS</b>		<b>43.443.407.198</b>	<b>44.427.668.766</b>

Sumenep, 18 Januari 2023  
 PT Wira Usaha Sumekar (Perseroda)

  
 PT. WIRA USAHA SUMEKAR  
 (PERSERODA)  
**Mohammad Reza, ST**      **Zeinu Ubbadi, S.Pd.I**  
 Direktur Utama              Direktur

## PT WIRA USAHA SUMEKAR (PERSERODA)


## LAPORAN LABA-RUGI

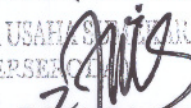
TAHUN 2022

Dengan Angka Perbandingan Tahun 2021

	Catatan	2022 (Dalam Rupiah)	2021 (Dalam Rupiah)
<b>PENDAPATAN USAHA</b>			
Penjualan Pertamina	15	7.532.995.361	7.711.673.183
Penjualan Peralite Khusus	15	-	11.078.122.200
Penjualan Solar SPBU	15	13.584.156.349	10.176.204.927
Penjualan Peralite	15	40.864.860.871	16.968.281.759
Penjualan Dexlite	15	980.237.152	832.090.835
Penjualan Solar SPDN	15	2.502.561.140	1.049.968.784
Penjualan LPG 3 Kg	15	45.810.000	92.640.000
Penjualan LPG 5,5 Kg	15	65.000	-
Penjualan LPG 12 Kg	15	1.120.000	-
Penjualan Oli	15	4.590.500	6.875.500
Pendapatan Cuci Motor dan Mobil	15	16.147.500	15.593.000,
Penjualan Peralite Sapudi	15	4.821.850.500	6.016.669.650
Penjualan Solar Sapudi	15	1.873.492.500	1.539.026.000
Penjualan Pertamina Turbo SPBU Lenteng	15	-	-
Penjualan Pertamina SPBU Lenteng	15	-	-
Penjualan Peralite SPBU Lenteng	15	-	-
Penjualan Dexlite SPBU Lenteng	15	-	-
<b>Jumlah Pendapatan/Penjualan</b>		<b>72.227.886.873</b>	<b>55.487.145.838</b>
<b>BEBAN POKOK PENJUALAN</b>			
HPP Pertamina	16	7.158.212.866	7.383.242.416
HPP Peralite Khusus	16	-	10.608.744.948
HPP Solar	16	13.052.014.063	9.755.896.256
HPP Peralite	16	39.594.836.816	16.374.693.812
HPP Dexlite	16	897.842.321	792.493.888
HPP Solar SPDN	16	2.428.176.373	1.015.609.384
HPP LPG 3 Kg	16	44.283.000	89.552.000
HPP LPG 5,5 Kg	16	63.000	-
HPP LPG 12 Kg	16	1.064.000	-
HPP Oli	16	4.076.490	5.905.360
HPP Peralite Sapudi	16	4.498.370.170	5.787.435.916
HPP Solar Sapudi	16	1.683.384.048	1.404.085.444
HPP Pertamina Turbo SPBU Lenteng	16	-	-
HPP Pertamina SPBU Lenteng	16	-	-
HPP Peralite SPBU Lenteng	16	-	-
HPP Dexlite SPBU Lenteng	16	-	-
<b>Beban pokok Penjualan</b>		<b>69.362.323.147</b>	<b>53.217.659.424</b>
<b>LABA KOTOR</b>		<b>2.865.563.726</b>	<b>2.269.486.414</b>
<b>BEBAN OPERASIONAL</b>			
BEBAN PENJUALAN	17	142.929.887	127.172.902
BEBAN ADMINISTRASI & UMUM	17	3.559.964.477	3.169.356.378
<b>Jumlah Beban Operasional</b>		<b>3.702.894.364</b>	<b>3.296.529.280</b>
<b>LABA USAHA</b>		<b>(837.330.638)</b>	<b>(1.027.042.866)</b>
<b>PENDAPATAN (BEBAN) NON OPERASIONAL</b>			
<b>LABA (RUGI) SEBELUM PAJAK</b>		<b>2.515.014.571</b>	<b>5.095.344.475</b>
PPh Final (PPh BBM)	19	-	101.516.304
PPh Final (PP 46)	19	-	-
<b>LABA (RUGI) SETELAH PAJAK</b>		<b>2.515.014.571</b>	<b>4.993.828.171</b>

Sumenep, 18 Januari 2023  
PT Wira Usaha Sumekar (Perseroda)

  
 Mohammad Reza, ST  
 Direktur Utama



  
 Zeinul Jabbadi, S.Pd.I  
 Direktur

**PT WIRA USAHA SUMEKAR (PERSERODA)**  
**LAPORAN PERUBAHAN EKUITAS**  
**TAHUN 2022**  
 Dengan Angka Pembanding Tahun 2021

	2022 (Dalam Rupiah)	2021 (Dalam Rupiah)
<b>Saldo Awal Kekayaan Bersih</b>	42.899.438.179	43.464.543.329
<b>Ditambah</b>		
Tambahan Modal Ditempatkan & Disetor	-	-
Laba (Rugi) Bersih Selama Tahun Berjalan	2.515.014.571	4.993.828.171
	<b>45.414.452.750</b>	<b>48.458.371.500</b>
<b>Ditambah:</b>		
- Pengembalian Kelebihan Uang Pisah a/n Mistur	-	35.700.000
- Pengembalian Dana Cadangan Penghapusan Piutang Lain-lain yang Telah Dihapus atas Pelunasan Kembali Piutang PT Rizky Artha Abadi terkait dengan Pembangunan SPBU 54.694.20 Lenteng Sumenep	3.258.182	-
- Pengembalian Dana Cadangan Penghapusan Aset Lain-lain yang Telah Dihapus atas Penerimaan Kembali Angsuran Piutang HM. Toha Tahun 2022	4.000.000	-
- Penyesuaian Hutang PT. Asma Sari Manikam	42.869.500	-
<b>Dikurangi:</b>		
- Cadangan Dana Pensiunan / Pesangon	(56.116.666)	(349.341.667)
- Pembagian Dividen	(2.496.914.085)	(3.981.660.209)
- Tunjangan Kesejahteraan Karyawan	(129.750.000)	(140.750.000)
- Jasa Produksi	(624.228.521)	(995.415.045)
- Corporate Social Responsibility (CSR)	(177.952.000)	(127.466.400)
- Penyesuaian Saldo Aset Lain-lain (PT. Sumekar)	(156)	-
- Dividen Terutang Kepada Pemkab Sumenep	(187.410.563)	-
<b>Saldo Akhir Kekayaan Bersih</b>	<b>41.792.208.441</b>	<b>42.899.438.179</b>

Sumenep, 18 Januari 2023

PT Wira Usaha Sumekar (Perseroda)


  
 PT. WIRA USAHA SUMEKAR  
 (PERSERODA)


Mohammad Reza, ST  
Direktur Utama


Zeinul Ubbadi, S.Pd.I  
Direktur

**PT WIRA USAHA SUMEKAR (PERSERODA)**  
**LAPORAN ARUS KAS**  
**BULANAN TAHUN 2022**  
 Dengan Angka Pembanding Tahun 2021

	2022 (Dalam Rupiah)	2021 (Dalam Rupiah)
Laba (Rugi) Bersih Tahun Berjalan	2.515.014.571	4.993.828.171
Penyusutan Aset Tetap	362.055.283	377.285.410
Cadangan Piutang Usaha	(740.935)	18.523.358
Cadangan Piutang Lain-lain	(3.458.546)	8.267.273
Cadangan Aset Tetap	(7.436.600)	269.344.796
	<b>2.865.433.773</b>	<b>5.667.249.008</b>
(Kenaikan)Penurunan Piutang Usaha	18.523.358	-
(Kenaikan)Penurunan Piutang Lain-Lain	(144.075.572)	31.638.599
(Kenaikan)Penurunan Persediaan	(932.000.394)	541.139.864
(Kenaikan)Penurunan Biaya dibayar dimuka	(463.767.587)	196.920.000
(Kenaikan)Penurunan Pekerjaan Dalam Proses	(941.597.898)	(4.563.921.474)
Kenaikan(Penurunan) Hutang Usaha	-	-
Kenaikan(Penurunan) Hutang Dividen	187.410.563	-
Kenaikan(Penurunan) Hutang Jasa Produksi	-	(450.000.000)
Kenaikan(Penurunan) Hutang Pajak	(81.454.546)	62.217.955
Kenaikan(Penurunan) Hutang Voucher BBM	4.633.359	(3.834.593)
Kenaikan(Penurunan) Hutang PT Azma Sari Manikam	(44.174.500)	1.305.000
Kenaikan(Penurunan) Hutang Dana Pensiunan / Pesangon	55.283.666	374.087.500
Kenaikan(Penurunan) Hutang / Titipan Uang BBM	1.269.628	(20.216.675)
<b>Arus Kas dari Aktivitas Operasi</b>	<b>(2.339.949.923)</b>	<b>(3.830.663.824)</b>
(Kenaikan)Penurunan Aset Tetap	(166.045.200)	(181.279.028)
(Kenaikan)Penurunan Aset Lain-Lain-Piutang Phk ke-3	174.740.434	10.000.000
(Kenaikan)Penurunan Aset Lain-Lain-Piutang Direksi	94.022.299	-
(Kenaikan)Penurunan Aset Lain-Lain-Piutang Karyawan	582.219	-
<b>Arus Kas dari Aktivitas Investasi</b>	<b>103.299.752</b>	<b>(171.279.028)</b>
Kenaikan(Penurunan) Modal Saham	-	-
Kenaikan(Penurunan) Modal Penyertaan	-	-
Kenaikan(Penurunan) Saldo Laba(Rugi) Ditahan	1.371.583.862	2.379.641.204
Pengalokasian Rugi Tahun Lalu	(4.993.828.171)	(7.963.320.358)
<b>Arus Kas dari Aktivitas Pendanaan</b>	<b>(3.622.244.309)</b>	<b>(5.583.679.154)</b>
Kenaikan (Penurunan) Kas	<b>(2.993.460.707)</b>	<b>(3.918.372.998)</b>
Saldo Awal Kas dan Setara Kas	<b>15.968.130.881</b>	<b>19.886.503.879</b>
Saldo Akhir Kas dan Setara Kas	<b>12.974.670.174</b>	<b>15.968.130.881</b>

Sumenep, 18 Januari 2023  
 PT Wira Usaha Sumekar (Perseroda)

  
**Mohammad Reza, ST**  
 Direktur Utama

  
**Zeinul Ubbadi, S.Pd.I**  
 Direktur

**PT WIRA USAHA SUMEKAR (PERSERODA)**  
**CATATAN ATAS LAPORAN KEUANGAN**

**1 PENJELASAN UMUM**

PT. Wira Usaha Sumekar didirikan pada tanggal 16 Maret 2004 saat itu berkedudukan di Jl. Arya Wiraraja, Desa Gedung Kecamatan Batuan Kabupaten Sumenep. Dengan Akta Pendirian Nomor 7 di hadapan Notaris Karuniawan Surjanto, SH di Sidoarjo. Dan telah mendapat pengesahan dari Menteri Kehakiman dan Hak Asasi Republik Indonesia, berdasarkan surat keputusannya tanggal 2 Juni 2004 Nomor : C13749 HT.01.01.TH.2004. Akte pendirian perusahaan mengalami beberapa perubahan pemegang saham, terakhir Akte Notaris tentang Perubahan Anggaran No. 339 tertanggal 31 Desember 2013, dari Notaris Mohammad, SH., M.Kn. di Bangkalan.

Perseroan telah memperoleh Nomor Induk Berusaha (NIB) Nomor : 8120011011111 serta Surat Ijin Usaha Perdagangan (SIUP) tanggal 11 Oktober 2018. Dan Nomor Pokok Wajib Pajak (NPWP) Nomor : 02.083.173.1.608.000 dari Kantor Pelayanan Pajak Pratama Pamekasan.

Perusahaan ini berkantor pusat di Jl. Trunojoyo 137A desa Bangselok Sumenep dan bergerak di bidang penyediaan / penjualan bahan bakar untuk kendaraan dan lain-lain, dan sampai 31 Desember 2019 perusahaan telah mempekerjakan 32 orang pegawai.

Susunan Dewan Komisaris PT. Wira Usaha Sumekar periode 01 Januari 2020 sampai dengan 31 Desember 2022 berdasarkan Akte Notaris Mohammad, SH., M.Kn. Nomor : 01 tanggal 2 Januari 2020 adalah sebagai berikut:

Komisaris Utama : Abdul Kahir, SE., M.Si.  
Komisaris : SD. Hasyim, SE

Susunan Direksi PT. Wira Usaha Sumekar periode 26 Juli 2019 sampai dengan 26 Juli 2023 berdasarkan Akte Notaris Mohammad, SH., M.Kn. Nomor : 40 tanggal 19 Agustus 2019 adalah sebagai berikut:

Direktur Utama : Mohammad Reza, ST  
Direktur : Zeinul Ubbadi, S.Pd.I

**2 KEBIJAKAN AKUNTANSI**

a. Dasar penyusunan laporan keuangan

Laporan keuangan ini disajikan sesuai dengan prinsip akuntansi yang berlaku umum di Indonesia yaitu Standar Akuntansi Keuangan Entitas Tanpa Akuntabilitas Publik (SAK ETAP).

Dasar pengukuran laporan keuangan, adalah konsep biaya perolehan (*historical cost*) dan laporan keuangan disusun dengan menggunakan metode akrual, kecuali laporan arus kas.

Laporan arus kas disusun dengan menggunakan metode tidak langsung dengan mengelompokkan arus kas dalam aktivitas operasi, investasi dan pendanaan.

b. Setara kas

Kas merupakan alat pembayaran yang siap dan bebas digunakan untuk membiayai kegiatan perusahaan. Setara kas adalah investasi yang sangat likuid, berjangka pendek, dan dapat dengan cepat dijadikan kas dalam jumlah tertentu tanpa risiko menghadapi perubahan nilai, meliputi:

- Deposito berjangka yang akan jatuh tempo dalam waktu tiga bulan atau kurang dari tanggal penempatannya dan tidak dijaminan.
- Instrumen pasar uang yang diperoleh dan akan dicairkan dalam waktu tidak lebih dari tiga bulan.

Kas dan Setara Kas yang telah ditentukan penggunaannya atau yang tidak dapat digunakan secara bebas (*restricted*) tidak tergolong dalam Kas dan Setara Kas.

c. Piutang Usaha

Piutang usaha *diakui* pada harga pertukaran yang disepakati oleh pihak-pihak yang bertransaksi. Transaksi seharusnya didukung oleh dokumen seperti faktur, nota, nota debet, dan invoice.

Perusahaan menganut metode penyisihan piutang tidak tertagih berdasarkan umur piutang, dan prosentase estimasi tidak tertagih ditetapkan sebagai berikut :

Umur Piutang (hari)	% Estimasi Tidak Tertagih
- 0 s/d 60	0,5%
- 61 s/d 120	1,00%
- > 120	4,00%

Jumlah penghapusan piutang usaha disahkan berdasarkan Keputusan RUPS pada tanggal 28 Juni 2022 nomor : 1.010/02/BA.RUPS/435.402/2022 sebesar Rp18.523.358,00 dimana pada tahun sebelumnya telah disajikan sebagai penyisihan piutang tak tertagih, dengan rincian :

URAIAN	NILAI PIUTANG	ESTIMASI TAK TERTAGIH	JML PENYISIHAN PIUTANG TAK TERTAGIH
Piutang BBM Pelanggan SPBU	Rp 71.083.945	4%	Rp 2.843.358
Piutang Kerjasama Pengadaan Kapal Tongkang dengan PT Sumekar	Rp 392.000.000	4%	Rp 15.680.000
Jumlah	Rp 463.083.945,00	4%	Rp 18.523.358

Penghapusan piutang tersebut adalah merupakan hapus buku dan harus tetap diupayakan penagihannya.

d. Piutang Lain-Lain

Mencakup jenis piutang lainnya yang timbul dari berbagai transaksi, antara lain:

- Piutang Penjualan BBM yang belum disetor
- Piutang Pajak

Piutang Lain-Lain *diakui* pada harga pertukaran yang disepakati oleh pihak-pihak yang bertransaksi. Transaksi seharusnya didukung oleh dokumen seperti faktur, nota, nota debet, dan invoice.

Perusahaan menganut metode penyisihan piutang tidak tertagih berdasarkan umur piutang, dan prosentase estimasi tidak tertagih ditetapkan sebagai berikut :

Umur Piutang (hari)	% Estimasi Tidak Tertagih
- 0 s/d 60	0,5%
- 61 s/d 120	1,00%
- > 120	4,00%

Jumlah penghapusan piutang lain-lain disahkan berdasarkan Keputusan RUPS pada tanggal 28 Juni 2022 nomor : 1.010/02/BA.RUPS/435.402/2022 sebesar Rp8.267.273,00 dimana pada tahun sebelumnya telah disajikan sebagai penyisihan piutang tak tertagih, dengan rincian :

URAIAN	NILAI PIUTANG	ESTIMASI TAK TERTAGIH	JML PENYISIHAN PIUTANG TAK TERTAGIH
Piutang pada PT Rizki Artha Abadi atas PPh ps1 4 (2) pembangunan SPBU Batang-Batang, untuk pembayaran :			
- Termin I	Rp 37.568.182	4%	Rp 1.502.727
- Termin II	Rp 62.613.636	4%	Rp 2.504.545
- Termin III	Rp 12.522.727	4%	Rp 500.909
- Termin IV	Rp 12.522.727	4%	Rp 500.909
	<b>Rp 125.227.272</b>		<b>Rp 5.009.091</b>
Piutang pada PT Rizki Artha Abadi atas PPh ps1 4 (2) pembangunan SPBU Lenteng, untuk pembayaran :			
- Termin I	Rp 20.363.636	4%	Rp 814.545
- Termin II	Rp 30.545.455	4%	Rp 1.221.818
- Termin III	Rp 30.545.455	4%	Rp 1.221.818
	<b>Rp 81.454.546</b>		<b>Rp 3.258.182</b>
<b>Jumlah</b>	<b>Rp 206.681.818</b>	<b>4%</b>	<b>Rp 8.267.273</b>

Pada tahun berjalan PT Rizky Artha Abadi melakukan pengembalian piutang sebesar Rp81.454.546,00 untuk pembayaran hutang pajak PPh ps1 4 (2) atas pembangunan SPBU Lenteng yang sebelumnya telah dilakukan penghapusan piutang tak tertagih sebesar Rp3.258.182,00 sehingga jumlah penghapusan piutang lain-lain terkoreksi menjadi sebesar Rp5.009.091,00

Atas penghapusan piutang lain-lain sebesar Rp5.009.091,00 manajemen PT Wira Usaha Sumekar (Perseroda) akan tetap mengupayakan penagihannya, karena penghapusan piutang ini hanya bersifat hapus buku dan bukan hapus tagih.

e. Persediaan

Persediaan adalah barang yang dimiliki untuk dijual dalam kegiatan operasi perusahaan atau barang yang akan digunakan dalam proses produksi untuk kemudian dijual.

Pencatatan atas persediaan dilakukan dengan sistem *Perpetual*. Akun Persediaan akan langsung berubah (bertambah atau berkurang) apabila ada pembelian dan penjualan barang atau semua transaksi yang menyebabkan perubahan pada akun persediaan. Penghitungan persediaan pada akhir periode diperlukan untuk memastikan jumlah yang ada di pembukuan. Harga Pokok Penjualan akan selalu *ter-update* pada setiap perubahan persediaan karena penjualan barang dan nilai susut persediaan BBM hasil stok opname.

Persediaan dinyatakan berdasarkan harga perolehan dengan menggunakan metode First In First Out (FIFO). Perusahaan tidak melakukan penyisihan atas persediaan rusak, kerugian ini dibebankan langsung sebagai pengurangan persediaan pada akhir periode.

f. Biaya Dibayar Dimuka

Biaya Dibayar dimuka merupakan rekening perantara penebusan BBM yang akan dikreditkan setelah BBM diterima perusahaan.

g. Pekerjaan Dalam Proses Penyelesaian

Nilai pekerjaan yang sudah dibayarkan perusahaan kepada penyedia jasa pekerjaan pembangunan SPBU di wilayah Kabupaten Sumenep yang sampai dengan tanggal 31 Desember 20xx pekerjaan tersebut belum selesai 100%, diakui sebagai Pekerjaan Dalam Proses Penyelesaian. Akun ini akan dikredit setelah pekerjaan selesai 100% yang dinyatakan dalam Berita Acara Penyerahan Pekerjaan dengan lawan perkiraan Aktiva Tetap.

h. Penyertaan

Perusahaan melakukan penyertaan investasi pada Santos (Madura Offshore) Pty. Ltd. sebesar Rp63.750.000,00 sesuai perjanjian (Head off Agreement) nomor: 013/PWJ-WUS/B/XI/2009 dan nomor: 146/BP/HK6/XI/2009 ambil alih 10% *participating interest* pada Blok Madura Offshore dari Santos Pty. Ltd. Petronas Carigali. Perusahaan mengakui jumlah tersebut sebagai nilai penyertaan sejak tahun 2009 dengan memperoleh dividen ketika hak pemegang saham untuk menerima pembayaran telah terjadi.

i. Aset Tetap

Aset Tetap adalah aset berwujud yang dimiliki untuk digunakan dalam produksi atau penyediaan barang atau jasa untuk disewakan kepada pihak lain atau untuk tujuan administrasi dan diharapkan akan digunakan lebih dari satu periode.

Pada saat pengakuan awal, aset tetap harus diukur sebesar biaya perolehan. Biaya perolehan aset tetap setara harga tunai pada tanggal pengakuan, jika pembayaran ditangguhkan lebih dari waktu kredit normal, maka biaya perolehan adalah nilai tunai semua pembayaran masa akan datang.

Perusahaan harus mengukur seluruh aset tetap setelah pengakuan awal pada biaya perolehan dikurangi akumulasi penyusutan dan akumulasi kerugian penurunan nilai.

Penyusutan atas nilai aktiva tetap bukanlah metode penilaian tetapi metode pengalokasian biaya.

Beban penyusutan harus diakui dalam laporan laba rugi, kecuali disyaratkan bahwa atas biaya tersebut merupakan bagian biaya perolehan suatu aset, misalnya, penyusutan aset tetap manufaktur termasuk biaya persediaan.

Aset Tetap dinyatakan berdasarkan harga perolehan dikurangi akumulasi penyusutan, kecuali hak atas tanah yang tidak disusutkan. Penyusutan dihitung dengan menggunakan metode garis lurus berdasarkan taksiran masa manfaat ekonomis aset tetap, sebagai berikut

Bangunan	: 5%	Masa manfaat 20 tahun
Mesin dan Peralat	: 20%	Masa manfaat 5 tahun
Kendaraan	: 12,5%	Masa manfaat 8 tahun
Inventaris kantor	: 10%	Masa manfaat 10 tahun

Biaya pemeliharaan dan perbaikan dalam jumlah kecil dibebankan pada laporan laba rugi pada saat terjadinya. Perbaikan, penambahan dan pemugaran dalam jumlah besar dan mempunyai manfaat lebih dari satu tahun dikapitalisasi.

j. Aset Lain-lain

1) Aset Lain-lain berupa Biaya Pra Operasional dan Biaya Ditangguhkan (Biaya Perbaikan) dicatat sebesar harga perolehan. Perusahaan memperhitungkan amortisasinya sesuai golongan aset tersebut. Dan pada tanggal 31 Desember 2019 Piutang Pihak ke-3 yang terjadi sebelum tahun 2013 di reklasifikasi ke aset lain-lain karena tidak mengalami mutasi.

a) Dalam perkiraan Piutang Pihak ke-3 ada sejumlah Piutang untuk investasi usaha Jasa Konstruksi yang nilainya Rp1.482.500.000,00 (satu milyar empat ratus delapan puluh dua juta lima ratus ribu rupiah). Sebagai pelaksana dari unit ini adalah Ir. Burbaya, alamat jl. Pelabuhan Kertasada No.13 Kertasada Sumenep. untuk kepentingan ini saudara ir. Burbaya telah membuat Surat perjanjian Kontrak Kerjasama dengan Direksi PT. WUS yang belum dinotariilkan, Direksi telah mengeluarkan dana sejumlah tersebut dengan harapan memperoleh keuntungan dengan pengembangan bisnis usaha jasa konstruksi ini. Jumlah tersebut terjadi pada tahun 2010 dan sampai pada tanggal 31 Desember 2013 masih belum dapat tertagih. Atas piutang tersebut telah diterima surat pernyataan dari Ir. Burbaya yang menyatakan telah menerima dana sebesar Rp1.482.500.000,00 yang dibuat pada tanggal 16 Mei 2011. Dan saat dilakukan konfirmasi piutang pada tahun 2016 atas saldo tersebut, perusahaan masih belum menerima balasan dari yang bersangkutan.

b) Dalam piutang usaha ada piutang kepada Saudara HM. Toha, sejumlah Rp1.687.500.000,00 (satu milyar enam ratus delapan puluh tujuh lima ratus ribu rupiah). Jumlah tersebut merupakan pengeluaran untuk keperluan penebusan hutang kepada bank BPRS dan pribadi lainnya terkait dengan upaya penebusan aset pribadi yang diperlukan untuk kepentingan perusahaan. direksi telah mengeluarkan sejumlah dana tersebut dan diakui sebagai kewajiban Saudara HM. Toha. hal ini dibuktikan dengan adanya surat pernyataan hutang kepada PT. Wira Usaha Sumekar sebesar Rp1.687.500.000,00. kemudian dalam surat pernyataan tersebut juga menyatakan adanya piutang terhadap PT. Wira Usaha Sumekar sebesar Rp797.895.067,80 yang belum diakui PT. Wira Usaha Sumekar dikarenakan ketiadaan bukti-bukti yang mendukung. Jumlah tersebut terjadi pada tahun 2010 dan sampai pada tanggal 31 Desember 2016 masih belum dapat tertagih.

2) Perusahaan menganut metode penyisihan piutang tidak tertagih berdasarkan umur piutang, dan prosentase estimasi tidak tertagih ditetapkan sebagai berikut :

Umur Piutang (Tahun)	% Estimasi Tidak Tertagih
- 0 s/d 2,5	1,0 %
- 2,5 s/d 5,0	1,5 %
- 5,0 s/d 7,5	3,0 %
- > 7,5	4,5 %

Jumlah penghapusan aset lain-lain disahkan berdasarkan Keputusan RUPS pada tanggal 28 Juni 2022 nomor : 1.010/02/BA.RUPS/435.402/2022 sebesar Rp269.344.796,00 dimana pada tahun sebelumnya telah disajikan sebagai penyisihan aset tak tertagih, dengan rincian :

No	URAIAN	NILAI PIUTANG	ESTIMASI TAK TERTAGIH	JML PENYISIHAN PIUTANG TAK TERTAGIH
1.	Piutang an. IDMW	4.000.000	1%	40.000
	Piutrang an. ESM	54.221.902		542.219
	Piutang an. SA (Direksi periode 2011-2018)	289.225.000		2.892.250
2.	Piutang Direksi & Jajarannya (periode 2014-2015)	149.033.493	1,5%	2.235.502
	Piutang AS (Unit Investasi Hasil Bumi)	37.662.550		564.938
3	Piutang AS (Unit Investasi Hasil Bumi)	294.704.200	4,5%	13.261.689
	Piutang HM Toha	1.687.500.000		75.937.500
	Piutang Ir. BBY	1.482.500.000		66.712.500
	Piutang PDS	205.562.900		9.250.331
	Piutang PTS	212.850.156		9.578.257
	Piutang Direksi (Periode 2004-2011)	301.000.000		13.545.000
	Piutang Direksi (Periode 2011-2013)	1.661.880.208		74.784.609
Jumlah		6.380.140.409		269.344.796

Tabel diatas menunjukkan bahwa nilai piutang HM Toha adalah sebesar Rp1.687.500.000,00 dan telah dilakukan penghapusan sebesar Rp75.937.500,00. Pada tahun berjalan HM Toha melakukan pengembalian piutang sebesar Rp4.000.000,00 sehingga jumlah penghapusan piutang an. HM Toha terkoreksi sebesar Rp4.000.000,00 menjadi Rp71.937.500,00 serta jumlah penghapusan aset lain-lain terkoreksi menjadi sebesar Rp265.344.796,00

Atas penghapusan aset lain-lain sebesar Rp265.344.796,00 tersebut, manajemen PT Wira Usaha Sumekar (Perseroda) akan tetap mengupayakan penagihannya, karena penghapusan piutang ini bersifat hapus buku dan bukan hapus tagih.

k. Kewajiban

Kewajiban dicatat sebesar nilai jatuh temponya. Kewajiban diklasifikasikan sebagai kewajiban jangka pendek dan kewajiban jangka panjang berdasarkan tenggang waktu penyelesaiannya.

Untuk kewajiban jangka panjang perusahaan telah mencadangkan kewajiban imbalan pasti pada tahun 2020 sesuai UU nomor: 13 tahun 2003 tentang Ketenagakerjaan.

Penyisihan (pencadangan) dana pensiun pada akun Kewajiban Jangka Panjang-Hutang Dana Pensiun/Pesangon dihitung berdasar masa kerja masing-masing pegawai bersangkutan.

l. Ekuitas

Ekuitas merupakan bagian hak pemilik dalam perusahaan, yaitu selisih antara aktiva dan kewajiban yang ada, dan dengan demikian tidak merupakan nilai jual perusahaan.

Ekuitas perusahaan berasal dari modal pemilik yang disetor, laba perusahaan yang ditahan, laba tahun berjalan, dan penyisihan dana pensiun pegawai.

1) *Modal Saham Disetor*

Sesuai dengan PERDA No. 4 Tahun 2008 tentang Perseroan Terbatas Wira Usaha Sumekar Bab VII pasal 10 angka 1 dan 2, berbunyi modal dasar ditetapkan paling sedikit sebesar Rp16.777.466.800,00 (enam belas milyar tujuh ratus tujuh puluh juta empat ratus enam puluh enam ribu delapan ratus rupiah). Modal awal milik pemerintah kabupaten yang disetor dan ditempatkan, sebesar Rp4.194.366.900,00 (empat milyar seratus sembilan puluh empat ribu tiga ratus enam puluh enam ribu sembilan ratus rupiah) merupakan kekayaan pemerintah kabupaten yang dipisahkan dan diwujudkan dalam kepemilikan saham. Modal yang kami laporkan dalam laporan keuangan ini, berdasarkan Akta Notaris pendirian perseroan terbatas pada tanggal 16 Maret 2004 dengan akta pendirian No. 7 di hadapan Notaris Karuniawan Surjanto, SH di Sidoarjo. Dan telah mendapat pengesahan dari Menteri Kehakiman dan hak Asasi Republik Indonesia berdasarkan surat keputusannya tanggal 02 Juni 2004 Nomor : C-13749 HT.01.01.TH.2004. Akte pendirian perusahaan mengalami perubahan pemegang saham sesuai akte notaris No. 37 tertanggal 14 Agustus 2008, dari Notaris Sjaifurachman, SH., M.Hum di sumenep. Modal dasar perseroan berjumlah Rp50.000.000,00 (lima puluh juta rupiah) terbagi atas 100 (seratus) lembar saham, masing-masing saham bernilai nominal Rp500.000,00 dari modal dasar tersebut telah ditempatkan dan disetor penuh adalah sebagai berikut :

Pemegang Saham	Lembar Saham	Nilai Dalam Rupiah
Perusahaan Daerah Sumekar	90	Rp. 45.000.000,-
Drs. Agus Suryawan	10	Rp. 5.000.000,-
Jumlah	100	Rp. 50.000.000,-

sesuai dengan Berita Acara RUPS te-akta No. 11 tertanggal 6 Juni 2011 Notaris DR. Sjaifurrahchman, SH., MH. Tentang modal setor Perseroan Terbatas PT. Wira Usaha Sumekar, berbunyi modal dasar ditetapkan paling sedikit sebesar Rp16.777.466.800,00 (enam belas milyar tujuh ratus tujuh puluh tujuh juta empat ratus enam puluh enam ribu delapan ratus rupiah) merupakan kekayaan pemerintah kabupaten yang dipisahkan dan diwujudkan dalam kepemilikan saham. Dari modal dasar tersebut telah ditempatkan dan disetor penuh adalah sebagai berikut:

Pemegang Saham	Lembar	Nilai Dalam Rupiah
Perusahaan Daerah Sumekar	450.000	Rp 45.000.000
Drs. Agus Suryawan	50.000	Rp 5.000.000
Pemerintah Kabupaten Sumenep	41.943.669	Rp 4.194.366.900
Jumlah	42.443.669	Rp 4.244.366.900

Lalu sesuai dengan Berita Acara RUPS Luar Biasa Perseroan Terbatas PT. Wira Usaha Sumekar dengan Akte No.83 tanggal 27 April 2012 oleh Notaris DR. Sjaifurrahchman, SH., MH, Notaris di Kabupaten Sumenep, merubah modal ditempatkan/disetor yang semula sebanyak 42.443.669 lembar saham menjadi sebanyak 75.898.604 lembar saham dengan rincian sebagai berikut :

Pemegang Saham	Lembar Saham	Nilai Dalam Rupiah	
Perusahaan Daerah Sumekar	450.000	Rp	45.000.000
Drs. Agus Suryawan	50.000	Rp	5.000.000
Pemerintah kabupaten Sumenep	41.943.669	Rp	4.194.366.900
PT. Mahasa madura investama	33.454.935	Rp	3.345.493.500
Jumlah	75.898.604	Rp	7.589.860.400

Kemudian sesuai dengan Berita Acara RUPS Luar Biasa Perseroan Terbatas PT. Wira Usaha Sumekar dengan Akte No.339 tanggal 31 Desember 2013 oleh Notaris Mohammad SH.,M.Kn, Notaris di Kabupaten Bangkalan, merubah modal ditempatkan/disetor yang semula sebanyak 75.898.604 lembar saham menjadi sebanyak 98.991.858 lembar saham dengan rincian sebagai berikut :

Pemegang Saham	Lembar Saham	Nilai Dalam Rupiah	
Perusahaan Daerah Sumekar	450.000	Rp	45.000.000
Drs. Agus Suryawan	50.000	Rp	5.000.000
Pemerintah kabupaten Sumenep	74.536.923	Rp	7.453.692.300
PT. Mahasa madura investama	23.954.935	Rp	2.395.493.500
Jumlah	98.991.858	Rp	9.899.185.800

2) *Laba Rugi Ditahan*

Merupakan akumulasi dari laba/(rugi) tahun berjalan yang telah dibagi untuk dividen kepada pemegang saham dan untuk tujuan yang lain maupun yang belum dibagi, untuk disimpan dalam catatan perusahaan.

3) *Laba/(Rugi) Bersih Tahun Berjalan*

Merupakan laba/(rugi) bersih setelah pajak yang dapat dibagikan sesuai ketentuan Peraturan Daerah Kabupaten Sumenep Nomor: 12 Tahun 2020 tentang Perusahaan Perseroan Daerah Wira Usaha Sumekar dengan terlebih dahulu mendapatkan pengesahan Rapat Umum Pemegang Saham, maupun tidak untuk dibagikan berdasarkan kesepakatan Rapat Umum Pemegang Saham.

Sesuai ketentuan Peraturan Daerah Kabupaten Sumenep Nomor: 12 Tahun 2020 pasal 34, penggunaan laba bersih setelah perhitungan pajak yang telah disahkan oleh Rapat Umum Pemegang Saham dialokasikan sebagai berikut:

- a) dividen untuk pemegang saham sebesar 50%
- b) dana cadangan sebesar 20%
- c) dana kesejahteraan sebesar 10%
- d) jasa produksi sebesar 12,5%
- e) dana sosial sebesar 2,5%
- f) pembinaan sebesar 5%

m. *Pengakuan Pendapatan dan Beban*

Pendapatan dari penjualan diakui pada saat penyerahan barang dan jasa kepada pelanggan, sedangkan beban diakui pada saat terjadinya transaksi (accrual basis).

k. *Kewajiban Perpajakan*

Beban pajak badan dihitung berdasarkan laba fiskal dengan menggunakan tarif pajak yang berlaku.

**PT WIRA USAHA SUMEKAR (PERSERODA)**  
**PENJELASAN POS-POS LAPORAN KEUANGAN**

Untuk Periode yang Berakhir  
Tahun 2022  
(Dinyatakan Dalam Rupiah)

	2022	2021
<b>3. KAS DAN SETARA KAS</b>		
Merupakan saldo Kas dan Setara Kas Tahun 2022 sebesar:		
<b>KAS</b>		
- Kas Kantor	161.473.473	230.944.197
- Kas SPBU Gedungan	22.971.647	31.013.895
- Kas SPBUN	2.593.822	17.476.415
- Kas LPG	-	15.149.250
- Kas Kupon BBM BPRS	7.722.162	3.088.803
- Kas Kecil SPBU Lenteng	6.824.858	-
<b>Jumlah Kas</b>	<b>201.585.962</b>	<b>297.672.560</b>
<b>BANK</b>		
- Bank Mandiri IDR	647.193.662	2.995.406.112
- Bank BPRS Bhakti Sumekar	457.501.319	865.209.789
- Bank Mandiri SPBU 54.694.08	4.102.339.908	4.933.715.943
- Bank Mandiri SPBUN 59.693.05	243.220.710	179.675.552
- Bank Mandiri LPG	50.955.160	38.459.633
- Bank Mandiri Operasional	-	217.937.218
- Bank BPRS Voucher BBM BPRS	255.536	245.856
- Bank Mandiri SPBU Kompak 54.694.12	1.666.581.543	1.437.675.599
- Bank Jatim	3.402.247	2.132.619
- Bank Mandiri SPBU 54.694.20	601.634.127	-
<b>Jumlah Bank</b>	<b>7.773.084.212</b>	<b>10.670.458.321</b>
- Deposito Berjangka	5.000.000.000	5.000.000.000
<b>Jumlah Kas dan Setara Kas</b>	<b>12.974.670.174</b>	<b>15.968.130.881</b>
<b>4. PIUTANG USAHA</b>		
Merupakan Saldo Piutang Usaha Tahun 2022 yang Terdiri dari:		
<b>Nilai Piutang Usaha:</b>		
Piutang Pelanggan SPBU:		
- SETDA	13.770.720	14.344.500
- SIJA	13.858.027	14.435.445
- LUKMAN	1.920.000	2.000.000
- MOH. ALI	2.768.640	2.884.000
- MURTADE	4.320.000	4.500.000
- LISMAWATI	4.128.000	4.300.000
- NINGSIH	2.424.000	2.525.000
- DUKMANG	25.051.200	26.095.000
<b>Jumlah Piutang Pelanggan SPBU</b>	<b>68.240.587</b>	<b>71.083.945</b>
Piutang Kerjasama Pengadaan Tongkang:		
- PT. Sumekar	376.320.000	392.000.000
<b>Jumlah Nilai Piutang Usaha</b>	<b>444.560.587</b>	<b>463.083.945</b>
<b>Akumulasi Cadangan Piutang Usaha:</b>		
- Cadangan Piutang Usaha	17.782.423	18.523.358
<b>Jumlah Piutang Usaha Bersih</b>	<b>426.778.164</b>	<b>444.560.587</b>
<b>5. PIUTANG LAIN-LAIN</b>		
Merupakan Saldo Piutang Pihak ke-3 Tahun 2022 yang Terdiri dari:		

**PT WIRA USAHA SUMEKAR (PERSERODA)**  
**PENJELASAN POS-POS LAPORAN KEUANGAN**

Untuk Periode yang Berakhir

Tahun 2022

(Dinyatakan Dalam Rupiah)

	2022	2021
<b>Nilai Piutang Lain-lain:</b>		
- Piutang Penjualan LPG Yang Belum Disetor	7.560.000	-
- Piutang Penjualan BBM Yang Belum Disetor	352.595.724	129.616.515
- Piutang Penjualan BBM Shift Malam (10 Apr 18)	219.000	219.000
- Piutang PT. Rizky Artha Abadi	120.218.181	206.681.818
<b>Jumlah Piutang Lain-lain</b>	<b>480.592.905</b>	<b>336.517.333</b>
<b>Akumulasi Cadangan Piutang Lain-lain:</b>		
- Cadangan Piutang Lain-lain	4.808.727	8.267.273
<b>Jumlah Piutang Lain-lain Bersih</b>	<b>475.784.178</b>	<b>328.250.060</b>

**6. PERSEDIAAN**

Merupakan Saldo Persediaan Tahun 2022 yang Terdiri dari:

<b>Nama Persediaan</b>		
- Persediaan Pertamina	119.149.430	206.625.640
- Persediaan Solar	112.878.522	36.467.486
- Persediaan Peralite	244.503.992	138.924.062
- Persediaan BBM Dexlite	87.009.925	69.467.329
- Persediaan Solar SPDN	7.550.528	4.717.283
- Persediaan LPG 3 Kg	1.464.500	5.176.500
- Persediaan LPG 5,5 Kg	-	63.000
- Persediaan LPG 12 Kg	-	1.064.000
- Persediaan Oli	2.009.575	6.086.065
- Persediaan BBM Premium Sapudi	659.508.626	-
- Persediaan BBM Solar Sapudi	-	192.542.392
- Persediaan BBM Pertamina Turbo Lenteng	33.940.087	-
- Persediaan BBM Pertamina Lenteng	107.959.655	-
- Persediaan BBM Peralite Lenteng	77.532.414	-
- Persediaan BBM Dexlite Lenteng	139.626.897	-
<b>Jumlah Persediaan</b>	<b>1.593.134.151</b>	<b>661.133.757</b>

**7. BIAYA DIBAYAR DIMUKA**

Merupakan saldo Biaya Dibayar Dimuka Tahun 2022 yang terdiri dari:

<b>Nama Barang</b>		
- Biaya Dibayar Dimuka Pertamina	215.919.310	137.040.000
- Biaya Dibayar Dimuka Solar	158.271.723	157.760.000
- Biaya Dibayar Dimuka Peralite	852.856.554	468.480.000
- Biaya Dibayar Dimuka Dexlite	-	-
- Biaya Dibayar Dimuka Solar SPBUN	-	-
- Biaya Dibayar Dimuka Pertamina Turbo Lenteng	-	-
- Biaya Dibayar Dimuka Pertamina Lenteng	-	-
- Biaya Dibayar Dimuka Peralite Lenteng	-	-
- Biaya Dibayar Dimuka Dexlite Lenteng	-	-
<b>Jumlah Biaya Dibayar Dimuka</b>	<b>1.227.047.587</b>	<b>763.280.000</b>

**8. PEKERJAAN DALAM PROSES PENYELESAIAN**

Merupakan saldo Pekerjaan Dalam Proses Tahun 2022 yang terdiri dari:

- Pembuatan Tongkang	-	-
- SPBU Batang-Batang	7.568.501.474	7.253.501.474
- SPBU Kompak Sapudi	2.600.000.000	2.600.000.000
- SPBU Lenteng	6.526.650.354	5.900.052.456
<b>Jumlah Pekerjaan Dalam Proses</b>	<b>16.695.151.828</b>	<b>15.753.553.930</b>

**PT WIRA USAHA SUMEKAR (PERSERODA)**  
**PENJELASAN POS-POS LAPORAN KEUANGAN**

Untuk Periode yang Berakhir

Tahun 2022

(Dinyatakan Dalam Rupiah)

	2022	2021
<b>9. PENYERTAAN</b>		
Merupakan saldo Penyertaan Investasi pada PT. PWJ sesuai dengan perjanjian (Head off Agreement) No. 013/PWJ-WUS/B/XI/2009 dan No. 146/BP/HK6/XI/2009 ambil alih 10% working interest pada Blok Madura Offshore dari Santos Pty.Ltd Petronas Carigali.		
- Penyertaan Investasi	63.750.000	63.750.000
<b>Jumlah Penyertaan Investasi</b>	<b>63.750.000</b>	<b>63.750.000</b>
<b>10. ASET TETAP</b>		
Merupakan saldo Aset Tetap Tahun 2022 yang Terdiri dari:		
<b>Nilai Perolehan:</b>		
- Tanah	2.095.923.200	2.095.923.200
- Bangunan	3.439.825.104	3.295.687.104
- Mesin dan Peralatan	1.806.959.367	1.806.959.367
- Kendaraan	611.897.000	611.897.000
- Inventaris Kantor	493.360.295	471.453.095
<b>Jumlah Nilai Perolehan Aset Tetap</b>	<b>8.447.964.966</b>	<b>8.281.919.766</b>
<b>Akumulasi Penyusutan:</b>		
- Bangunan	1.920.108.429	1.751.720.619
- Mesin dan Peralatan	1.752.935.394	1.667.671.917
- Kendaraan	352.329.110	278.341.982
- Inventaris Kantor	284.388.182	249.971.314
<b>Jumlah Akm. Penyusutan Aset Tetap</b>	<b>4.309.761.115</b>	<b>3.947.705.832</b>
<b>Jumlah Aset Tetap Bersih</b>	<b>4.138.203.851</b>	<b>4.334.213.934</b>
<b>11. ASET LAIN-LAIN</b>		
Akun ini merupakan saldo Aset Lain-lain Tahun 2022 yang Terdiri dari:		
<b>Nilai Aset Lain-lain</b>		
- Piutang Pihak ke-3		
* PT. Sumekar	203.271.743	212.850.156
* PD. Sumekar	196.312.568	205.562.900
* Piutang P. Agus (Investasi Hasil Bumi & Laut)	281.442.511	294.704.200
* Piutang Ir. Burbaya (Investasi Usaha Konstruktor)	1.415.787.500	1.482.500.000
* Piutang HM. Toha	1.611.562.500	1.687.500.000
<i>Jumlah Piutang Pihak ke-3</i>	<i>3.708.376.822</i>	<i>3.883.117.256</i>
- Piutang Direksi		
* Dirut Th 2004-2011	287.455.000	301.000.000
* Direksi dan Jajarannya Th 2011-2013	1.587.095.599	1.661.880.208
* Direksi dan Jajarannya Th 2014-2015	146.797.991	149.033.493
* AS Direksi Th 2004-2011	37.097.612	37.662.550
* Piutang Sitrul Arsyih (Direksi Th 2011-2018)	286.332.750	289.225.000
<i>Jumlah Piutang Direksi</i>	<i>2.344.778.952</i>	<i>2.438.801.251</i>
- Piutang Karyawan		
* Piutang Isdarmawan	3.960.000	4.000.000
* Piutang Eko S. Madani	53.679.683	54.221.902
<i>Jumlah Piutang Karyawan</i>	<i>57.639.683</i>	<i>58.221.902</i>
- Beban Ditangguhkan	3.043.088.983	3.043.088.983
- Akumulasi Amortisasi Beban Ditangguhkan	(3.043.088.983)	(3.043.088.983)
<b>Jumlah Aset Lain-lain</b>	<b>6.110.795.457</b>	<b>6.380.140.409</b>

**PT WIRA USAHA SUMEKAR (PERSERODA)**  
**PENJELASAN POS-POS LAPORAN KEUANGAN**

Untuk Periode yang Berakhir  
Tahun 2022  
(Dinyatakan Dalam Rupiah)

	2022	2021
<b>Akumulasi Cadangan Asset Lain-lain:</b>		
- Cadangan Asset Lain-lain	261.908.196	269.344.796
<b>Nilai Asset Lain-lain Bersih</b>	<b>5.848.887.261</b>	<b>6.110.795.613</b>
<b>12. KEWAJIBAN JANGKA PENDEK</b>		
Akun ini merupakan Saldo Kewajiban Jangka Pendek Tahun 2022 yang terdiri dari:		
- Hutang Usaha/Hutang Pihak ke-3		
* HM. Toha	301.815.608	301.815.608
* Abd. Kadir / Hj. Sucaswati	201.140.000	201.140.000
* UD. Kartini	1.000.000	1.000.000
<i>Jumlah Hutang Usaha/Hutang Pihak ke-Tiga</i>	<i>503.955.608</i>	<i>503.955.608</i>
- Hutang Jasa Produksi	-	-
- Hutang Pajak	125.500.002	206.954.548
- Hutang Voucher BBM	7.805.004	3.171.645
- Hutang PT. Azma Sari Manikam	-	44.174.500
- Hutang Deviden	187.410.563	-
- Hutang / Uang Titipan BBM	3.402.247	2.132.619
<b>Jumlah Hutang Jangka Pendek</b>	<b>828.073.424</b>	<b>760.388.920</b>
<b>13. KEWAJIBAN JANGKA PANJANG</b>		
- Hutang Pesangon dan Penghargaan Masa Kerja	779.587.500	757.500.000
- Hutang Kompensasi	43.537.833	10.341.667
<b>Jumlah Kewajiban Jangka Panjang</b>	<b>823.125.333</b>	<b>767.841.667</b>
<b>14. EKUITAS</b>		
Akun ini merupakan kekayaan perusahaan yang terdiri dari:		
- Modal Saham Disetor	9.899.185.848	9.899.185.848
- Saldo Laba/(Rugi) Ditahan	29.378.008.022	28.006.424.160
- Laba/Rugi Tahun Berjalan	2.515.014.571	4.993.828.171
<b>Jumlah Ekuitas</b>	<b>41.792.208.441</b>	<b>42.899.438.179</b>
<b>15. PENDAPATAN</b>		
Pendapatan dari Hasil Usaha Tahun 2022 terdiri dari:		
- Penjualan Pertamina	7.532.995.361	7.711.673.183
- Penjualan Peralite Khusus	-	11.078.122.200
- Penjualan Solar SPBU	13.584.156.349	10.176.204.927
- Penjualan Peralite	40.864.860.871	16.968.281.759
- Penjualan Dexlite	980.237.152	832.090.835
- Penjualan Solar SPDN	2.502.561.140	1.049.968.784
- Penjualan LPG 3 Kg	45.810.000	92.640.000
- Penjualan LPG 5,5 Kg	65.000	-
- Penjualan LPG 12 Kg	1.120.000	-
- Penjualan Oli	4.590.500	6.875.500
- Pendapatan Cuci Motor dan Mobil	16.147.500	15.593.000
- Penjualan BBM Premium Sapudi	4.821.850.500	6.016.669.650
- Penjualan BBM Solar Sapudi	1.873.492.500	1.539.026.000
- Penjualan Pertamina Turbo Lenteng	-	-
- Penjualan Pertamina Lenteng	-	-
- Penjualan Peralite Lenteng	-	-
- Penjualan Dexlite Lenteng	-	-
<b>Jumlah Pendapatan</b>	<b>72.227.886.873</b>	<b>55.487.145.838</b>

**PT WIRA USAHA SUMEKAR (PERSERODA)**  
**PENJELASAN POS-POS LAPORAN KEUANGAN**

Untuk Periode yang Berakhir  
 Tahun 2022  
 (Dinyatakan Dalam Rupiah)

	2022	2021
<b>16. BEBAN POKOK PENJUALAN</b>		
Beban Pokok Penjualan BBM, LPG dan Oli Tahun 2022 yang Terdiri dari:		
- Persediaan Awal:		
* Persediaan Pertamina	206.625.640	130.548.056
* Persediaan Peralite Khusus	-	138.664.948
* Persediaan Solar	36.467.486	126.398.742
* Persediaan Peralite	138.924.062	175.377.874
* Persediaan Dexlite	69.467.329	61.441.217
* Persediaan Solar SPDN	4.717.283	3.222.533
* Persediaan LPG 3 Kg	5.176.500	1.537.000
* Persediaan LPG 5,5 Kg	63.000	63.000
* Persediaan LPG 12 Kg	1.064.000	1.064.000
* Persediaan Oli	6.086.065	3.327.555
* Persediaan BBM Premium Sapudi	-	469.355.000
* Persediaan BBM Solar Sapudi	192.542.392	91.273.696
* Persediaan BBM Pertamina Turbo Lenteng	-	-
* Persediaan BBM Pertamina Lenteng	-	-
* Persediaan BBM Peralite Lenteng	-	-
* Persediaan BBM Dexlite Lenteng	-	-
<b>Jumlah Persediaan Awal</b>	<b>661.133.757</b>	<b>1.202.273.621</b>
- Barang Datang:		
* Barang Datang Pertamina	7.070.736.656	7.459.320.000
* Barang Datang Peralite Khusus	-	10.470.080.000
* Barang Datang Solar	13.128.425.099	9.665.965.000
* Barang Datang Peralite	39.700.416.746	16.338.240.000
* Barang Datang Dexlite	915.384.917	800.520.000
* Barang Datang Solar SPDN	2.431.009.618	1.017.104.134
* Barang Datang LPG 3 Kg	40.571.000	93.191.500
* Barang Datang LPG 5,5 Kg	-	-
* Barang Datang LPG 12 Kg	-	-
* Barang Datang Oli	-	8.663.870
* Barang Datang Premium Sapudi	5.157.878.796	5.318.080.916
* Barang Datang Solar Sapudi	1.490.841.656	1.505.354.140
* Barang Datang BBM Pertamina Turbo Lenteng	33.940.087	-
* Barang Datang BBM Pertamina Lenteng	107.959.655	-
* Barang Datang BBM Peralite Lenteng	77.532.414	-
* Barang Datang BBM Dexlite Lenteng	139.626.897	-
<b>Jumlah Barang Datang</b>	<b>70.294.323.541</b>	<b>52.676.519.560</b>
- Persediaan Akhir:		
* Persediaan Pertamina	119.149.430	206.625.640
* Persediaan Peralite Khusus	-	-
* Persediaan Solar	112.878.522	36.467.486
* Persediaan Peralite	244.503.992	138.924.062
* Persediaan Dexlite	87.009.925	69.467.329
* Persediaan Solar SPDN	7.550.528	4.717.283
* Persediaan LPG 3 Kg	1.464.500	5.176.500
* Persediaan LPG 5,5 Kg	-	63.000
* Persediaan LPG 12 Kg	-	1.064.000
* Persediaan Oli	2.009.575	6.086.065
* Persediaan BBM Premium Sapudi	659.508.626	-
* Persediaan BBM Solar Sapudi	-	192.542.392
* Persediaan BBM Pertamina Turbo Lenteng	33.940.087	-
* Persediaan BBM Pertamina Lenteng	107.959.655	-

**PT WIRA USAHA SUMEKAR (PERSERODA)**  
**PENJELASAN POS-POS LAPORAN KEUANGAN**

Untuk Periode yang Berakhir  
Tahun 2022  
(Dinyatakan Dalam Rupiah)

	2022	2021
* Persediaan BBM Peralite Lenteng	77.532.414	-
* Persediaan BBM Dexlite Lenteng	139.626.897	-
<b>Jumlah Persediaan Akhir</b>	<b>1.593.134.151</b>	<b>661.133.757</b>
- Harga Pokok Penjualan:		
* HPP Pertamina	7.158.212.866	7.383.242.416
* HPP Peralite Khusus	-	10.608.744.948
* HPP Solar	13.052.014.063	9.755.896.256
* HPP Peralite	39.594.836.816	16.374.693.812
* HPP Dexlite	897.842.321	792.493.888
* HPP Solar SPDN	2.428.176.373	1.015.609.384
* HPP LPG 3 Kg	44.283.000	89.552.000
* HPP LPG 5,5 Kg	63.000	-
* HPP LPG 12 Kg	1.064.000	-
* HPP Oli	4.076.490	5.905.360
* HPP Premium Sapudi	4.498.370.170	5.787.435.916
* HPP Solar Sapudi	1.683.384.048	1.404.085.444
* HPP Pertamina Turbo Lenteng	-	-
* HPP Pertamina Lenteng	-	-
* HPP Peralite Lenteng	-	-
* HPP Dexlite Lenteng	-	-
<b>Jumlah Harga Pokok Penjualan</b>	<b>69.362.323.147</b>	<b>53.217.659.424</b>

**17. BEBAN OPERASIONAL**

Beban Operasional Tahun 2022 yang terdiri dari:

**Beban Penjualan**

- Biaya Token / Listrik	85.006.559	79.330.720
- Biaya Promosi dan Iklan	14.305.000	11.994.500
- Biaya Mamin Sopir Tangki	35.191.900	28.602.535
- Biaya BBM untuk Mesin Genset / Alkon	3.335.428	1.135.147
- Biaya Perlengkapan Penunjang Usaha	5.091.000	6.110.000
<b>Jumlah Beban Penjualan</b>	<b>142.929.887</b>	<b>127.172.902</b>

**Beban Administrasi dan Umum**

- Biaya Gaji dan Tunjangan	1.606.200.000	1.588.250.000
- Biaya Lembur, Insentif dll	112.000	-
- Biaya Tunjangan Hari Raya	128.750.000	130.750.000
- Biaya Tunjangan Operasional Direksi	23.794.095	18.298.704
- Biaya Asuransi	184.891.917	150.356.245
- Biaya Pengadaan Seragam	24.156.900	13.770.760
- Biaya Alat Tulis Kantor	24.749.900	16.201.000
- Biaya Telpn / Pulsa	15.144.953	15.628.838
- Biaya Perjalanan Dinas	70.750.723	37.954.162
- Biaya Operasional Kendaraan Dinas	7.352.732	4.839.232
- Biaya Pendidikan dan Pelatihan	11.100.000	600.000
- Biaya Konsultan	54.414.900	63.363.634
- Biaya Penyelenggaraan RUPS	59.181.720	60.748.050
- Biaya Pembuatan Akta Notaris	765.000	2.300.000
- Ongkos Kirim / Ekspedisi	142.850	131.000
- Biaya Langganan Koran / Majalah	3.231.000	2.786.000
- Biaya Rapat dan Konsumsi	22.547.800	10.650.900
- Biaya Tamu Dinas	9.372.605	1.875.750
- Biaya Sewa	84.000.000	84.000.000
- Biaya Perawatan Aset	98.146.046	79.722.654
- Biaya Pelaksanaan Kegiatan	1.162.000	800.000
- Biaya Kebutuhan Peralatan dan Perlengkapan Kantor	9.551.100	6.266.250

**PT WIRA USAHA SUMEKAR (PERSERODA)**  
**PENJELASAN POS-POS LAPORAN KEUANGAN**

Untuk Periode yang Berakhir  
 Tahun 2022  
 (Dinyatakan Dalam Rupiah)

	2022	2021
- Biaya Penunjang Operasional Perusahaan	38.799.000	19.541.341
- Biaya Administrasi Bank	2.936.216	2.504.373
- Biaya Pajak	84.032.613	91.922.071
- Biaya Lain-lain	348.123.778	92.674.577
- Biaya Penyusutan Aset	362.055.283	377.285.410
- Biaya Cadangan Penghapusan Piutang Usaha	17.782.423	18.523.358
- Biaya Cadangan Penghapusan Piutang Lain-lain	4.808.727	8.267.273
- Biaya Cadangan Penghapusan Aset Lain-lain	261.908.196	269.344.796
<b>Jumlah Beban Administrasi dan Umum</b>	<b>3.559.964.477</b>	<b>3.169.356.378</b>
<b>Jumlah Beban Operasional</b>	<b>3.702.894.364</b>	<b>3.296.529.280</b>

**18. PENDAPATAN (BEBAN) NON OPERASIONAL**

Pendapatan (Beban) Non Operasional Tahun 2022 yang terdiri dari:

- Pendapatan Bagi Hasil Migas	2.794.704.728	5.520.293.099
- Pendapatan Lain-lain Kantor	239.098.573	374.426.555
- Pendapatan Lain-lain SPBU	116.562.737	208.627.231
- Pendapatan Lain-lain SPDN	1.216.752	1.410.651
- Pendapatan Lain-lain Sapudi	199.052.187	17.629.805
- Pendapatan Lain-lain SPBU Lenteng	1.710.232	-
<b>Jumlah Pendapatan (Beban) Non Operasional</b>	<b>3.352.345.209</b>	<b>6.122.387.341</b>

Catatan untuk Pendapatan Bagi Hasil Migas:

Penyertaan investasi pada PT. PWJ sesuai dengan perjanjian (Head Off Agreement) No. 013/PWJ-WUS/B/ XI/2009 dan No. 146/BP/HK6/XI/2009 ambil alih 10% working interest pada Blok Madura Offshore dari Santos Pty. Ltd Petronas Carigali. Memperoleh keuntungan bersih setelah pajak yang bisa diterima PT. WUS dari Bulan Januari - Desember 2022 adalah sebagai berikut:

- 31-Jan-22 Pendapatan Bagi Hasil Migas Bulan Januari	903.241.366	637.900.535
- 25-Feb-22 Pendapatan Bagi Hasil Migas Bulan Februari	178.953.818	-
- 25-Mar-22 Pendapatan Bagi Hasil Migas Bulan Maret	222.264.910	822.730.145
- 28-Apr-22 Pendapatan Bagi Hasil Migas Bulan April	311.854.797	496.740.031
- 31-Mei-22 Pendapatan Bagi Hasil Migas Bulan Mei	-	372.606.751
- 28-Juni-22 Pendapatan Bagi Hasil Migas Bulan Juni	95.532.872	591.380.884
- 28-Juli-22 Pendapatan Bagi Hasil Migas Bulan Juli	149.822.066	545.688.733
- 31-Agt-22 Pendapatan Bagi Hasil Migas Bulan Agustus	296.638.357	611.568.668
- 29-Sept-22 Pendapatan Bagi Hasil Migas Bulan September	259.874.774	645.507.278
- 31-Okt-22 Pendapatan Bagi Hasil Migas Bulan Oktober	-	294.183.208
- 30-Nov-22 Pendapatan Bagi Hasil Migas Bulan November	-	103.316.587
- 01-Des-22 dan 27-Des-22 Pendapatan Bagi Hasil Migas Bulan Desember	376.521.768	398.660.279
	<b>2.794.704.728</b>	<b>5.520.283.099</b>

**19. BEBAN PAJAK**

- Beban Pajak Final (Pajak Penebusan BBM)	-	101.516.304
---	---	-------------



# LAMPIRAN

PT WIRA USAHA SUMEKAR (PERSERODA)  
 DAFTAR PENYUSUTAN ASET TETAP  
 PERIODE TAHUN 2022

NO	NAMA BARANG	UNIT	TANGGAL PEROLEHAN	NILAI PEROLEHAN	TARIF	AKUMULASI PENYUSUTAN 2021	BIAYA PENYUSUTAN TAHUN 2022	AKUMULASI PENYUSUTAN TAHUN 2022	NILAI BUKU 31 DESEMBER 2022
	<b>TANAH</b>								
1	POM Bensin			670.873.200		-	-	-	670.873.200
2	Tanah untuk bang. POM Bensin (Pamadatan)			239.100.000		-	-	-	239.100.000
3	Tanah untuk bang. POM Bensin (Urugan)			280.200.000		-	-	-	280.200.000
4	Tanah untuk bang. SPBN Talango		2012	100.000.000		-	-	-	100.000.000
5	SPDN Tambaru		2012	425.000.000		-	-	-	425.000.000
6	Tanah SPBU Lenteng		2019	380.750.000		-	-	-	380.750.000
	<b>JUMLAH</b>			<b>2.095.923.200</b>		<b>-</b>	<b>-</b>	<b>-</b>	<b>2.095.923.200</b>
	<b>BANGUNAN</b>								
1	Bangunan Bengkel		2010	399.900.000	5%	239.940.000	19.995.000	259.935.000	139.965.000
2	Bangunan Gedung Pom Bensin		2010	1.788.820.000	5%	1.073.292.000	89.441.000	1.162.733.000	626.087.000
3	Bangunan Gedung Pom Bensin		2010	64.850.000	5%	38.910.000	3.242.500	42.152.500	22.697.500
4	Bangunan Gedung Pom Bensin		2010	237.900.000	5%	142.740.000	11.895.000	154.635.000	83.265.000
5	Bangunan Gedung Pom Bensin		2010	99.725.000	5%	59.835.000	4.986.250	64.821.250	34.903.750
6	Lapangan Futsal		2010	215.296.829	5%	129.178.096	10.764.841	139.942.937	75.353.892
7	Kios LPG		2016	32.978.047	5%	9.893.413	1.648.902	11.542.315	21.435.732
8	Neon Boks Keluar Masuk		2016	7.905.000	5%	2.371.500	395.250	2.766.750	5.138.250
9	Ruang Tabung		2016	11.050.000	5%	3.315.000	552.500	3.867.500	7.182.500
10	Biaya Pembuatan Bangunan ATM di SPBU		31-Jul-17	23.889.100	5%	5.275.510	1.194.455	6.469.965	17.419.135
11	Pembuatan Kanopi		31-Oct-17	59.850.000	5%	12.468.750	2.992.500	15.461.250	44.388.750
12	Rehab Kantor SPDN		08-Juni-18	41.082.100	5%	7.360.543	2.054.105	9.414.648	31.667.452
13	Sign Bord Pasti Prima		03-Jul-18	78.000.000	5%	13.650.000	3.900.000	17.550.000	60.450.000
14	Rehab Saluran Septic Tank WC SPBU		27-Dec-18	33.972.000	5%	5.095.800	1.698.600	6.794.400	27.177.600
15	Rehab Gedung Kantor Pusat + Pelunasan		31-Dec-19 & 01-Jan	83.950.000	5%	8.395.000	4.197.500	12.592.500	71.357.500
16	Paving SPBU 54.694.08		31-Dec-21	116.519.028	5%	-	5.825.951	5.825.951	110.693.077
17	Rehab Gedung Kantor SPBU 54.694.08		27-Jun-22	144.138.000	5%	-	3.603.450	3.603.450	140.534.550
	<b>JUMLAH</b>			<b>3.439.825.104</b>		<b>1.751.720.612</b>	<b>168.387.805</b>	<b>1.920.108.417</b>	<b>1.519.716.687</b>

NO	NAMA BARANG	UNIT	TANGGAL PEROLEHAN	NILAI PEROLEHAN	TARIF	AKUMULASI PENYUSUTAN 2021	BIAYA PENYUSUTAN TAHUN 2022	AKUMULASI PENYUSUTAN TAHUN 2022	NILAI BUKU 31 DESEMBER 2022
	<b>MESIN &amp; PERALATAN</b>								
1	Lift Kapasitas 4 Ton	1 unit	2003	32.208.500	20%	32.208.500	-	32.208.500	-
2	Spooring dan Balancing	1 unit	2003	42.900.000	20%	42.900.000	-	42.900.000	-
3	Mesin Cuci Mobil Air Dingin & Panas Tekanan Tinggi	1 unit	2003	21.450.000	20%	21.450.000	-	21.450.000	-
4	Vacuum Cleaner Wet and Dry	1 unit	2003	4.400.000	20%	4.400.000	-	4.400.000	-
5	Air Compressor 3 Phase	1 unit	2003	7.700.000	20%	7.700.000	-	7.700.000	-
6	Grease Pump Kapasitas 20 kg	1 unit	2003	4.124.750	20%	4.124.750	-	4.124.750	-
7	Pompa Oil dan Meter Type TB 60 Yamada	1 unit	2003	3.025.250	20%	3.025.250	-	3.025.250	-
8	Dongkrak Jack 2 Ton, 1 Ton	1 unit	2003	19.800.000	20%	19.800.000	-	19.800.000	-
9	Alat Pembuka Ban	1 unit	2003	18.100.000	20%	18.100.000	-	18.100.000	-
10	Alat Pembuka Ban	1 unit	2005	160.100.000	20%	160.100.000	-	160.100.000	-
11	Spooring (Scanner)	1 Unit	2005	75.750.000	20%	75.750.000	-	75.750.000	-
12	Balancing	1 Unit	2005	18.450.000	20%	18.450.000	-	18.450.000	-
13	Tool Set	1 Unit	2005	4.900.000	20%	4.900.000	-	4.900.000	-
14	Lemari Peralatan	1 Unit	2005	35.250.000	20%	35.250.000	-	35.250.000	-
15	1 unit Hamatex alat deteksi	1 Unit	24-Jan-06	6.500.000	20%	6.500.000	-	6.500.000	-
16	1 unit Impact	1 Unit	24-Jan-06	2.750.000	20%	2.750.000	-	2.750.000	-
17	1 unit stand rod C 27	1 Unit	24-Jan-06	2.700.000	20%	2.700.000	-	2.700.000	-
18	1 unit engine Crane kapasitas 2 ton	1 Unit	24-Jan-06	300.000	20%	300.000	-	300.000	-
19	4 set jack stard Cap 3 ton	4 Unit	24-Jan-06	600.000	20%	600.000	-	600.000	-
20	1 unit Mesin Pompa	1 Unit	14-Feb-06	359.000	20%	359.000	-	359.000	-
21	1 bh tabung LPG + Gas	1 Unit	14-Feb-06	138.000	20%	138.000	-	138.000	-
22	Tool Kit (tang, kunci pas, gergaji dll)	1 Unit	24-Feb-06	870.000	20%	870.000	-	870.000	-
23	2 set Pompa olie dan 1 unit pompa olie tabung	2 Unit	4-Mar-06	235.000	20%	235.000	-	235.000	-
24	1 unit Pompa Air	1 Unit	14-Mar-06	45.000	20%	45.000	-	45.000	-
25	kunci roda	1 Unit	12-Apr-06	12.500.000	20%	12.500.000	-	12.500.000	-
26	1 unit Hidrolik	1 Unit	24-Apr-06	2.005.450	20%	2.005.450	-	2.005.450	-
27	1 unit Dongkrak Buaya	1 Unit	24-Apr-06	300.000	20%	300.000	-	300.000	-
28	kasur bengkel	1 Unit	23-Aug-06	260.000	20%	260.000	-	260.000	-
29	Tekiro Jack Stand	1 Unit	16-Sep-06	35.000	20%	35.000	-	35.000	-
30	Obeng Jam ( Untuk bengkel )	1 Unit	31-Dec-06	215.000	20%	215.000	-	215.000	-
	Tools / alat bengkel	1 Unit	31-Aug-08	215.000	20%	215.000	-	215.000	-

NO	NAMA BARANG	UNIT	TANGGAL PEROLEHAN	NILAI PEROLEHAN	TARIF	AKUMULASI PENYUSUTAN 2021	BIAYA PENYUSUTAN TAHUN 2022	AKUMULASI PENYUSUTAN TAHUN 2022	NILAI BUKU 31 DESEMBER 2022
31	Tools / alat bengkel	1 Unit	31-Aug-08	48.000	20%	48.000	-	48.000	-
32	Tools / alat bengkel	1 Unit	11-Jan-12	7.500	20%	7.500	-	7.500	-
33	Peralatan SPBU	1 Unit	12-Jan-12	700.000	20%	700.000	-	700.000	-
34	PLC Matsui 65 W Spiral	1 Unit	29-Feb-12	600.000	20%	600.000	-	600.000	-
35	Mesin Hitung Uang	1 Unit	3-Feb-12	2.800.000	20%	2.800.000	-	2.800.000	-
36	Stik Ukur	1 Unit	7-Feb-12	1.500.000	20%	1.500.000	-	1.500.000	-
37	Pasta Minyak dan Pasta Air	1 Unit	9-Feb-12	570.000	20%	570.000	-	570.000	-
38	Tang Scend Wipro	1 Unit	4-Mar-12	55.000	20%	55.000	-	55.000	-
39	Obang Jam ( Untuk bengkel )	1 Unit	10-Mar-12	20.000	20%	20.000	-	20.000	-
40	Peralatan SPBU	1 Unit	14-Mar-12	350.000	20%	350.000	-	350.000	-
41	Hentap	1 Unit	20-Mar-12	35.000	20%	35.000	-	35.000	-
42	Peralatan SPBU	1 Unit	29-May-12	1.195.000	20%	1.195.000	-	1.195.000	-
43	Tank Fabricator	1 Unit	19-Jul-12	1.212.000	20%	1.212.000	-	1.212.000	-
44	Packing lingrit, cleaning	1 Unit	25-Jul-12	12.000.000	20%	12.000.000	-	12.000.000	-
45	Tangki Pendam	1 Unit	6-Sep-12	85.550.000	20%	85.550.000	-	85.550.000	-
46	Gergaji Besi	1 Unit	24-Oct-12	19.000	20%	19.000	-	19.000	-
47	3 Function Socket	1 Unit	16-Nov-12	36.000	20%	36.000	-	36.000	-
48	2 Selang Bio Solar 3/4	1 Unit	16-Nov-12	1.890.000	20%	1.890.000	-	1.890.000	-
49	Mesin Printer Brother + tinta	1 Unit	16-Nov-12	1.185.000	20%	1.185.000	-	1.185.000	-
50	155x16x12,7 BJA Abo	1 Unit	16-Nov-12	66.000	20%	66.000	-	66.000	-
51	Selang	1 Unit	17-Jan-13	5.000.000	20%	5.000.000	-	5.000.000	-
52	Rotari valve, valve seat	1 Unit	25-Feb-13	2.905.000	20%	2.905.000	-	2.905.000	-
53	Nozzle opw, selang, dll	1 Unit	22-Mar-13	22.000.000	20%	22.000.000	-	22.000.000	-
54	Cleaner	1 Unit	5-Apr-13	200.000	20%	200.000	-	200.000	-
55	Tabung Gelas Ukur	1 Unit	27-Apr-13	670.000	20%	670.000	-	670.000	-
56	Pasta Minyak dan Pasta Air	1 Unit	19-Sep-13	500.000	20%	500.000	-	500.000	-
57	Tangki Pendam	1 Unit	1-Nov-13	72.500.000	20%	72.500.000	-	72.500.000	-
58	Tangki Pendam	1 Unit	25-Nov-13	72.500.000	20%	72.500.000	-	72.500.000	-
59	Dispenser merk Tatsuno (Second)	1 Unit	29-Oct-14	95.500.000	20%	95.500.000	-	95.500.000	-
60	Dispenser merk Tatsuno (Baru)	1 Unit	17-Dec-14	315.000.000	20%	315.000.000	-	315.000.000	-
61	Pompa Dorong	1 Unit	23-Mar-15	46.837.000	20%	46.837.000	-	46.837.000	-
62	Pompa Air Shimizu 220	1 unit	31-Mar-16	1.025.000	20%	1.025.000	-	1.025.000	-
63	Mesin Pemotong Rumpuk	1 Unit	20-Apr-16	1.375.000	20%	1.375.000	-	1.375.000	-
64	Pompa Air Shimizu	1 unit	03-Mei-16	914.000	20%	914.000	-	914.000	-
65	Deep Stick Kuningan	1 unit	04-Mei-16	1.800.000	20%	1.800.000	-	1.800.000	-

NO	NAMA BARANG	UNIT	TANGGAL PEROLEHAN	NILAI PEROLEHAN	TARIF	AKUMULASI PENYUSUTAN 2021	BIAYA PENYUSUTAN TAHUN 2022	AKUMULASI PENYUSUTAN TAHUN 2022	NILAI BUKU 31 DESEMBER 2022
66	Nozzle Open Yellow	2 Pcs	10-Juni-16	666.000	20%	666.000	-	666.000	-
67	Mesin Dong-Feng	1 unit	16-Okt-16	23.905.517	20%	23.905.516	-	23.905.516	1
68	Amper Angin	1 unit	16-Okt-16	300.000	20%	300.000	-	300.000	-
69	Rak NFR Pertamina	1 unit	20-Okt-16	2.785.000	20%	2.785.000	-	2.785.000	-
70	Gas Detector	1 unit	25-Okt-16	675.000	20%	675.000	-	675.000	-
71	Timbangan Digital	1 unit	25-Okt-16	1.650.000	20%	1.650.000	-	1.650.000	-
72	Pembelian 1 set Hidrometer	1 unit	01-Feb-17	900.000	20%	870.000	30.000	900.000	-
73	Pembelian Dispenser Merk Tatsuno	1 unit	21-Mar-17	162.500.000	20%	154.375.000	8.125.000	162.500.000	-
74	Pembelian Casshing Display Tatsuno dan Stiker Key	1 unit	31-Mar-17	2.000.000	20%	1.900.000	100.000	2.000.000	-
75	Genset SPBU	1 unit	16-Mar-18	116.500.000	20%	87.375.000	23.300.000	110.675.000	5.825.000
76	Dispenser SPDN	1 unit	09-Mei-18	100.872.400	20%	73.973.093	20.174.480	94.147.573	6.724.827
77	Sanyo Shimizu	1 unit	31-Mei-18	850.000	20%	609.167	170.000	779.167	70.833
78	Mesin Honor SPDN	1 unit	07-Jun-18	2.600.000	20%	1.863.333	520.000	2.383.333	216.667
79	Peralatan Cuci Mobil	1 unit	29-Jan-19	76.676.500	20%	44.727.958	15.335.300	60.063.258	16.613.242
80	Hidroliis	1 unit	28-Feb-19	37.083.500	20%	21.013.983	7.416.700	28.430.683	8.652.817
81	Termometer BBM	1 unit	14-Jun-19	585.000	20%	302.250	117.000	419.250	165.750
82	Selang Foading OSD Sunflex	1 unit	12-Jul-19	3.355.000	20%	1.677.500	671.000	2.348.500	1.006.500
83	Jalur Dexlite	1 unit	05-Agt-19	45.500.000	20%	21.991.667	9.100.000	31.091.667	14.408.333
84	Kontaktor AC-DC Mistsubishi SDQ II DC 24v	1 unit	09-Sep-19	1.020.000	20%	476.000	204.000	680.000	340.000
<b>JUMLAH</b>				<b>1.806.959.367</b>		<b>1.667.671.917</b>	<b>85.263.480</b>	<b>1.752.935.397</b>	<b>54.023.970</b>
<b>KENDARAAN</b>									
1	Sepeda Motor Ninja	1 unit	24-Jan-06	15.000.000	12,5%	15.000.000	-	15.000.000	-
2	Sepeda Motor Honda Win	1 unit	07-Sep-09	5.000.000	12,5%	5.000.000	-	5.000.000	-
3	Sepeda Motor Yamaha Vixion	1 unit	04-Okt-16	25.531.000	12,5%	16.488.771	3.191.375	19.680.146	5.850.854
4	Mobil Kijang Inova	1 unit	13-Jul-17	336.183.000	12,5%	189.102.938	42.022.875	231.125.813	105.057.187
5	Mobil Toyota New Avanza Veloz 1.5	1 unit	29-Feb-20	230.183.000	12,5%	52.750.271	28.772.875	81.523.146	148.659.854
<b>JUMLAH</b>				<b>611.897.000</b>		<b>278.341.980</b>	<b>73.987.125</b>	<b>352.329.105</b>	<b>259.567.895</b>

NO	NAMA BARANG	UNIT	TANGGAL PEROLEHAN	NILAI PEROLEHAN	TARIF	AKUMULASI PENYUSUTAN 2021	BIAYA PENYUSUTAN TAHUN 2022	AKUMULASI PENYUSUTAN TAHUN 2022	NILAI BUKU 31 DESEMBER 2022
1	INVENTARIS KANTOR	1 unit	04-Dec-05	26.000.000	10%	26.000.000	-	26.000.000	-
2	Printer dispencer pompa	1 bh	23-Dec-05	475.000	10%	475.000	-	475.000	-
3	Kursi putar	1 unit	25-Dec-05	2.100.000	10%	2.100.000	-	2.100.000	-
4	TV Changcong lengkap + parabola	1 unit	29-Dec-05	2.250.000	10%	2.250.000	-	2.250.000	-
5	AC dan dispenser air minum	1 bh	31-Dec-05	45.000	10%	45.000	-	45.000	-
6	Keyboard komputer	1 bh	14-Feb-06	4.616.000	10%	4.616.000	-	4.616.000	-
7	Instalasi + sumur bor	1 unit	01-Jan-10	6.750.000	10%	6.750.000	-	6.750.000	-
8	Compacto paving	1 unit	01-Jan-10	360.000	10%	360.000	-	360.000	-
9	Motherboard	1 unit	01-Jan-10	120.000	10%	120.000	-	120.000	-
10	Keranjang, linggis, pacul	1 unit	01-Jan-10	43.000	10%	43.000	-	43.000	-
11	Calculator	1 unit	01-Jan-10	120.000	10%	120.000	-	120.000	-
12	Power saplay computer	1 unit	01-Jan-10	143.496	10%	143.496	-	143.496	(1)
13	Rocker arm untuk gendet	1 unit	01-Jan-10	418.100	10%	418.100	-	418.100	-
14	Timing lingt, kunci busi, dll	1 unit	01-Jan-10	25.000	10%	25.000	-	25.000	-
15	Keset	1 unit	01-Jan-10	145.000	10%	145.000	-	145.000	-
16	Exhaust fan	1 unit	01-Jan-10	950.000	10%	950.000	-	950.000	-
17	Lemari arsip	1 unit	01-Jan-10	150.000	10%	150.000	-	150.000	-
18	Money detector	1 unit	01-Jan-10	5.165.000	10%	5.165.000	-	5.165.000	-
19	Money detector	1 unit	01-Jan-10	100.000	10%	100.000	-	100.000	-
20	Mesin Fax	1 unit	01-Jan-10	1.095.000	10%	1.095.000	-	1.095.000	-
21	Brankas	1 unit	01-Jan-10	4.700.000	10%	4.700.000	-	4.700.000	-
22	Kunci Telp	1 unit	01-Jan-10	90.000	10%	90.000	-	90.000	-
23	Dispenser air panas dingin	1 unit	01-Jan-10	460.000	10%	460.000	-	460.000	-
24	Jam dinding	1 unit	01-Jan-10	77.500	10%	77.500	-	77.500	-
25	Dispenser air panas dingin	1 unit	01-Jan-10	75.000	10%	75.000	-	75.000	-
26	Instalasi + sumur bor	1 unit	01-Jan-10	74.000	10%	74.000	-	74.000	-
27	Printer dispencer	1 unit	01-Jan-10	11.000.000	10%	11.000.000	-	11.000.000	-
28	Box P3k	1 unit	01-Jan-10	48.100	10%	48.100	-	48.100	-
29	Brankas	1 unit	01-Jan-10	2.710.000	10%	2.710.000	-	2.710.000	-
30	Stavolt komputer	1 unit	01-Jan-10	165.000	10%	165.000	-	165.000	-

NO	NAMA BARANG	UNIT	TANGGAL PEROLEHAN	NILAI PEROLEHAN	TARIF	AKUMULASI PENYUSUTAN 2021	BIAYA PENYUSUTAN TAHUN 2022	AKUMULASI PENYUSUTAN TAHUN 2022	NILAI BUKU 31 DESEMBER 2022
31	Printer canon IP980		01-Jan-10	765.000	10%	765.000	-	765.000	-
32	Stavolt komputer alat sporing		01-Jan-10	350.000	10%	350.000	-	350.000	-
33	Tabung Elijji dan isi		22-Feb-10	1.450.000	10%	1.450.000	-	1.450.000	-
34	7 Syavol mastunaga		04-Mar-10	1.295.000	10%	1.295.000	-	1.295.000	-
35	LGP 20 bh @ 135.000		26-Mar-10	2.700.000	10%	2.700.000	-	2.700.000	-
36	Tabung LPG + kompor gas	10 unit	04-Aug-10	750.000	10%	750.000	-	750.000	-
37	TV 21 in LG	1 unit	06-Aug-10	1.225.000	10%	1.225.000	-	1.225.000	-
38	LGP dan kompor gas		09-Aug-10	1.200.000	10%	1.200.000	-	1.200.000	-
39	Bejana ukur untuk tera		23-Aug-10	1.600.000	10%	1.600.000	-	1.600.000	-
40	Pesawat telp		20-Sep-10	200.000	10%	200.000	-	200.000	-
41	Printer dispenser		29-Sep-10	11.000.000	10%	11.000.000	-	11.000.000	-
42	Infokus	2 unit	06-Jul-10	7.000.000	10%	7.000.000	-	7.000.000	-
43	AC LGP		03-Sep-10	11.790.000	10%	11.790.000	-	11.790.000	-
44	Mesin Pemotong rumput + 2 jam dinding		28-Sep-10	4.000.000	10%	4.000.000	-	4.000.000	-
45	Monitor LCD LG		04-Dec-10	1.300.000	10%	1.300.000	-	1.300.000	-
46	Tempat pulpen Direktur		08-Dec-10	35.000	10%	35.000	-	35.000	-
47	Pompa air kantor holding		30-Aug-10	740.000	10%	740.000	-	740.000	-
48	Peralatan instalasi komputer		17-Dec-10	200.000	10%	200.000	-	200.000	-
49	Tolken Listrik		18-Dec-10	200.000	10%	200.000	-	200.000	-
50	Tolken Listrik		18-Dec-10	300.000	10%	300.000	-	300.000	-
51	Peralatan listrik, tool sheet		06-Jan-12	194.500	10%	194.500	-	194.500	-
52	Mouse		12-Jan-12	35.000	10%	35.000	-	35.000	-
53	Mouse		13-Jan-12	35.000	10%	35.000	-	35.000	-
54	Peralatan rumah tangga (kantin)		13-Jan-12	14.466.400	10%	14.466.400	-	14.466.400	(0)
55	Peralatan listrik, tool sheet		20-Jan-12	186.500	10%	184.946	1.554	186.500	0
56	Peralatan listrik, tool sheet		01-Feb-12	98.000	10%	97.183	817	98.000	0
57	Peralatan instalasi komputer		03-Feb-12	299.000	10%	296.508	2.492	299.000	0
58	Mouse		15-Feb-12	25.000	10%	24.792	208	25.000	(0)
59	Peralatan listrik, tool sheet		20-Feb-12	132.000	10%	129.800	2.200	132.000	-
60	Power saplay computer		11-Apr-12	120.000	10%	117.000	3.000	120.000	-

NO	NAMA BARANG	UNIT	TANGGAL PEROLEHAN	NILAI PEROLEHAN	TARIF	AKUMULASI PENYUSUTAN 2021	BIAYA PENYUSUTAN TAHUN 2022	AKUMULASI PENYUSUTAN TAHUN 2022	NILAI BUKU 31 DESEMBER 2022
61	Peralatan instalasi komputer		30-May-12	220.000	10%	210.833	9.167	220.000	0
62	Kalkulator		30-May-12	62.500	10%	59.896	2.604	62.500	(0)
63	Steples Besar		31-May-12	185.000	10%	177.292	7.708	185.000	(0)
64	Mouse		04-Jun-12	50.000	10%	47.917	2.083	50.000	(0)
65	Komputer		28-Jun-12	1.355.000	10%	1.287.250	67.750	1.355.000	-
66	Kalkulator		25-Agt-12	86.000	10%	80.267	5.733	86.000	(0)
67	Pompa air kantor holding		31-Agt-12	442.000	10%	412.533	29.467	442.000	0
68	Kamera, tas, Memory		04-Sep-12	1.950.000	10%	1.820.000	130.000	1.950.000	-
69	White Board		28-Sep-12	327.000	10%	302.475	24.525	327.000	-
70	Mesin Fax		11-Oct-12	1.300.000	10%	1.202.500	97.500	1.300.000	-
71	Jerigen 20 ltr & 10 ltr		26-Nov-12	83.000	10%	75.392	7.608	83.000	(0)
72	Megaphone TOA		26-Nov-12	485.000	10%	440.542	44.458	485.000	(0)
73	Modem		07-Jan-13	265.000	10%	238.500	26.500	265.000	-
74	Printer Dotmatrix		01-Jan-13	1.760.000	10%	1.584.000	176.000	1.760.000	-
75	Printer		03-Jan-13	1.035.000	10%	931.500	103.500	1.035.000	-
76	Lemari Arsip		17-Mar-13	2.050.000	10%	1.793.750	205.000	1.998.750	51.250
77	Printer dan Hardisk		23-Apr-13	1.500.000	10%	1.300.000	150.000	1.450.000	50.000
78	Mainboard		27-Apr-13	1.500.000	10%	1.300.000	150.000	1.450.000	50.000
79	LCD Printer		30-Apr-13	500.000	10%	433.333	50.000	483.333	16.667
80	Kalkulator		05-Apr-13	75.000	10%	65.625	7.500	73.125	1.875
81	Travo Elektrik		23-May-13	332.000	10%	284.967	33.200	318.167	13.833
82	Perlengkapan Lampu+Kabel		27-May-13	328.000	10%	281.533	32.800	314.333	13.667
83	Breket LCD		03-Jun-13	300.000	10%	257.500	30.000	287.500	12.500
84	Pendeteksi uang palsu		14-Mar-14	96.000	10%	75.200	9.600	84.800	11.200
85	Printer Canon IP2770		04-Mar-14	645.000	10%	505.250	64.500	569.750	75.250
86	AC		05-Mar-14	3.200.000	10%	2.506.667	320.000	2.826.667	373.333
87	Karpet		05-Mar-14	430.000	10%	336.833	43.000	379.833	50.167
88	Jam dinding		12-Mar-14	75.000	10%	58.750	7.500	66.250	8.750
89	Kalkulator		01-Sep-14	125.000	10%	91.667	12.500	104.167	20.833
90	Stavolt		15-Okt-15	3.500.000	10%	2.158.333	350.000	2.508.333	991.667
91	Stavolt Matsuyama		11-Jan-16	3.500.000	10%	2.070.833	350.000	2.420.833	1.079.167
92	Brankas	1 unit	14-Jan-16	3.750.000	10%	2.218.750	375.000	2.593.750	1.156.250
93	UPS Pro Link Pro 750 SFC	1 unit	28-Jan-16	550.000	10%	325.417	55.000	380.417	169.583
94	CCTV	9 Titik	28-Jan-16	5.900.000	10%	3.490.833	590.000	4.080.833	1.819.167
95	Printer Canon MX 397	1 unit	28-Jan-16	2.250.000	10%	1.331.250	225.000	1.556.250	693.750

NO	NAMA BARANG	UNIT	TANGGAL PEROLEHAN	NILAI PEROLEHAN	TARIF	AKUMULASI PENYUSUTAN 2021	BIAYA PENYUSUTAN TAHUN 2022	AKUMULASI PENYUSUTAN TAHUN 2022	NILAI BUKU 31 DESEMBER 2022
96	Finger Print Compact	1 unit	28-Jan-16	1.950.000	10%	1.153.750	195.000	1.348.750	601.250
97	Printer	1 unit	1-Mar-16	725.000	10%	416.875	72.500	489.375	235.625
98	Televisi Samsung	1 unit	21-Mar-16	4.598.000	10%	2.643.850	459.800	3.103.650	1.494.350
99	Lampu Jalan Hinoluk	1 unit	21-Mar-16	1.100.000	10%	632.500	110.000	742.500	357.500
100	F JF 1205-RC Maspion	1 Pcs	15-Mei-16	345.000	10%	192.625	34.500	227.125	117.875
101	Lap Top Lenovo 640	1 unit	31-Agt-16	2.100.000	10%	1.120.000	210.000	1.330.000	770.000
102	Printer Epson L 120	1 unit	3-Sep-16	1.575.000	10%	826.875	157.500	984.375	590.625
103	Kipas Angin Maspion	2 unit	20-Sep-16	433.500	10%	227.588	43.350	270.938	162.562
104	Dispenser Polytron	1 unit	22-Sep-16	1.700.000	10%	892.500	170.000	1.062.500	637.500
105	CPU Komputer	1 unit	16-Okt-16	3.900.000	10%	2.015.000	390.000	2.405.000	1.495.000
106	Tabung LPG 3 kg	25 unit	20-Okt-16	14.200.000	10%	7.336.667	1.420.000	8.756.667	5.443.333
107	Tabung LPG 12 kg	6 unit	20-Okt-16	1.500.000	10%	775.000	150.000	925.000	575.000
108	Tabung Bright Gas 5,5 kg	5 unit	20-Okt-16	1.855.000	10%	958.417	185.500	1.143.917	711.083
109	Kipas Angin Maspion	1 unit	21-Nop-16	225.500	10%	114.629	22.550	137.179	88.321
110	AC Panasonic	1 unit	02-Dec-16	3.800.000	10%	1.931.667	380.000	2.311.667	1.488.333
111	AC Panasonic	1 unit	30-Dec-16	4.200.000	10%	2.100.000	420.000	2.520.000	1.680.000
112	Meja Kerja Direktur Utama	1 unit	23-Feb-17	5.250.000	10%	2.581.250	525.000	3.106.250	2.143.750
113	unit Printe Epson L120 "Spectra Computer"	1 unit	18-Apr-17	1.940.000	10%	921.500	194.000	1.115.500	824.500
114	Loker untuk Operator	1 unit	11-May-17	2.450.000	10%	1.122.917	245.000	1.367.917	1.082.083
115	AC Kantor	1 unit	06-Jun-17	4.150.000	10%	1.867.500	415.000	2.282.500	1.867.500
116	Lapangan Ping Pong dan Perlengkapan Lainnya	1 unit	31-Jul-17	5.012.000	10%	2.213.633	501.200	2.714.833	2.297.167
117	Kulkas Merk Panasonic NR-A199N-S	1 unit	23-Aug-17	1.800.000	10%	795.000	180.000	975.000	825.000
118	Unit Lap Top Asus X540Y	1 unit	02-Sep-17	3.750.000	10%	1.625.000	375.000	2.000.000	1.750.000
119	Unit Dispenser Air Polytron PWC 777	1 unit	04-Dec-17	2.150.000	10%	877.917	215.000	1.092.917	1.067.083
120	Kipas Esossvr beserta Biaya Pemasangannya	1 unit	06-Dec-17	500.000	10%	204.167	50.000	254.167	245.833

NO	NAMA BARANG	UNIT	TANGGAL PEROLEHAN	NILAI PEROLEHAN	TARIF	AKUMULASI PENYUSUTAN 2021	BIAYA PENYUSUTAN TAHUN 2022	AKUMULASI PENYUSUTAN TAHUN 2022	NILAI BUKU 31 DESEMBER 2022
121	Interior Ruang Rapat Kantor	2 unit	05-Jan-18	45.000.000	10%	18.000.000	4.500.000	22.500.000	22.500.000
122	AC Panasonic	1 unit	08-Jan-18	6.800.000	10%	2.720.000	680.000	3.400.000	3.400.000
123	Finger Print MBB	1 unit	29-Jan-18	1.675.000	10%	656.042	167.500	823.542	851.458
124	Printer Epson L130	1 unit	08-Feb-18	2.200.000	10%	861.667	220.000	1.081.667	1.118.333
125	Printer Epson LX-310	1 unit	17-Feb-18	2.100.000	10%	805.000	210.000	1.015.000	1.085.000
126	Tissor Money Counter	1 unit	28-Mar-18	3.189.000	10%	1.195.875	318.900	1.514.775	1.674.225
127	Printer HP LJ M102A	1 unit	31-Mar-18	1.450.000	10%	543.750	145.000	688.750	761.250
128	Tabung LPG 3 Kg	100 Tbg	10-Sep-18	11.500.000	10%	3.833.333	1.150.000	4.983.333	6.516.667
129	Etalase Pelumas	1 unit	06-Okt-18	1.500.000	10%	487.500	150.000	637.500	862.500
130	Lap Top Asus X441BA-GA413T	2 unit	09-Nov-18	9.700.000	10%	3.071.667	970.000	4.041.667	5.658.333
131	CCTV	1 unit	29-Jan-19	7.622.000	10%	2.223.083	762.200	2.985.283	4.636.717
132	Fasilitas Cuci Mobil	1 unit	05-Mei-19	13.785.700	10%	3.676.187	1.378.570	5.054.757	8.730.943
133	Fasilitas Ruang Tunggu	1 unit	05-Mei-19	9.330.300	10%	2.488.080	933.030	3.421.110	5.909.190
134	Printer Gendong SPBU	1 unit	06-Mei-19	11.000.000	10%	2.933.333	1.100.000	4.033.333	6.966.667
135	Projektor LCD X450 Epson	1 unit	15-Sep-19	5.900.000	10%	1.376.667	590.000	1.966.667	3.933.333
136	Android TV Box	1 unit	20-Nov-19	710.000	10%	147.917	71.000	218.917	491.083
137	Meja dan Speaker Aktif	1 Set	04-Dec-19	2.448.000	10%	510.000	244.800	754.800	1.693.200
138	Kursi Pojok	1 unit	13-Jan-20	3.500.000	10%	700.000	350.000	1.050.000	2.450.000
139	AC Panasonic 2 PK	1 unit	13-Jan-20	6.327.500	10%	1.265.500	632.750	1.898.250	4.429.250
140	HP Samsung Galaxy A20	1 unit	22-Jan-20	2.154.000	10%	412.850	215.400	628.250	1.525.750
141	Kursi Hadap	6 unit	28-Jan-20	3.900.000	10%	747.500	390.000	1.137.500	2.762.500
142	Mesin Foto Copy Canon MF 235	1 unit	12-Feb-20	4.050.000	10%	776.250	405.000	1.181.250	2.868.750
143	CCTV	1 unit	27-Feb-20	5.289.500	10%	966.075	526.950	1.493.025	3.776.475
144	Printer Epson L3110	1 unit	14-Jul-21	2.350.000	10%	117.500	235.000	352.500	1.997.500
145	HP Samsung SM-A127FZB	1 unit	16-Dec-21	2.499.000	10%	-	249.900	249.900	2.249.100
146	Lap Top Lenovo IP3-14ALC6	1 unit	16-Dec-21	9.098.000	10%	-	909.800	909.800	8.188.200
147	Lap Top Asus X441MA-GA032T	1 unit	16-Dec-21	5.398.000	10%	-	539.800	539.800	4.858.200
148	Komputer Asus 90PT02P1-M05140	1 unit	16-Dec-21	10.799.000	10%	-	1.079.900	1.079.900	9.719.100
149	Printer Epson L-3210	2 unit	17-Dec-21	5.470.000	10%	-	547.000	547.000	4.923.000
150	Peralatan Komputer	1 paket	17-Dec-21	4.050.000	10%	-	405.000	405.000	3.645.000
151	Meja Tulis	3 unit	23-Dec-21	5.700.000	10%	-	570.000	570.000	5.130.000
152	Kursi Hadap	3 unit	23-Dec-21	2.400.000	10%	-	240.000	240.000	2.160.000
153	Kursi Susun	4 unit	23-Dec-21	800.000	10%	-	80.000	80.000	720.000
154	Rak Boneka 80	1 unit	23-Dec-21	1.100.000	10%	-	110.000	110.000	990.000
155	Lemari Arsip	1 unit	23-Dec-21	2.400.000	10%	-	240.000	240.000	2.160.000
156	Brankas A2LN1	1 unit	23-Dec-21	4.500.000	10%	-	450.000	450.000	4.050.000
157	AC Panasonic CSPN9WKJ	2 unit	25-Dec-21	8.196.000	10%	-	819.600	819.600	7.376.400
158	CCTV SPBU Dodo Lenteng	10 Pcs	17-May-22	9.905.000	10%	-	577.792	577.792	9.327.208
159	Monitor LCD "Invoice"	1 unit	29-Jul-22	910.000	10%	-	37.917	37.917	872.083
160	Finger Print MBB FS-50	1 unit	24-Aug-22	990.000	10%	-	33.000	33.000	957.000
161	Android TV Box MXQ Pro 5G 26 + 16G Smart TV	1 unit	26-Aug-22	255.300	10%	-	8.510	8.510	246.790
162	Mesin EDC Android A920	2 unit	10-Oct-22	9.846.900	10%	-	246.173	246.173	9.600.728
<b>JUMLAH</b>				<b>493.360.295</b>		<b>249.971.316</b>	<b>34.416.866</b>	<b>284.388.182</b>	<b>208.972.113</b>
<b>TOTAL ASET</b>				<b>8.447.964.966</b>		<b>3.947.705.825</b>	<b>362.055.276</b>	<b>4.309.761.101</b>	<b>4.138.203.865</b>

PT WIRA USAHA SUMEKAR (PERSERODA)  
 DAFTAR AMORTISASI ASET LAIN-LAIN  
 PERIODE TAHUN 2022

NO	NAMA BARANG	UNIT	TANGGAL PEROLEHAN	NILAI PEROLEHAN	TARIF	AKUMULASI AMORTISASI 2021	BIAYA AMORTISASI TAHUN 2022	AKUMULASI AMORTISASI TAHUN 2022	NILAI BUKU 31 DESEMBER
	Biaya Pra Operasional			0	10%	-	-	-	-
1	Beban Ditungguhkan								
2	Beban Ditungguhkan (Biaya Perbaikan)		2006	180.288.905	20%	180.288.905	-	180.288.905	-
3	Beban Ditungguhkan (Biaya Perbaikan)		2009	141.852.350	20%	141.852.350	-	141.852.350	-
4	Beban Ditungguhkan (Biaya Perbaikan)		2010	296.086.973	20%	296.086.973	-	296.086.973	-
5	Beban Ditungguhkan (Pemasangan tangki pendam)		2010	34.870.015	20%	34.870.015	-	34.870.015	-
6	Beban Ditungguhkan (Perbaikan SPBU)		2010	112.358.250	20%	112.358.250	-	112.358.250	-
7	Beban Pembangunan Kantor Holding		2010	395.000.000	20%	395.000.000	-	395.000.000	-
8	Beban Ditungguhkan (Jamsostek)		2011	10.000.000	20%	10.000.000	-	10.000.000	-
9	Beban Ditungguhkan (Perbaikan Tera)		2011	4.250.000	20%	4.250.000	-	4.250.000	-
10	Beban Ditungguhkan (Perbaikan SPDN)		2011	79.875.000	20%	79.875.000	-	79.875.000	-
11	Beban Ditungguhkan (Perbaikan SPDN)		20-Jun-12	61.869.000	20%	61.869.000	-	61.869.000	(0)
12	Beban Ditungguhkan (Perbaikan SPDN)		13-Sep-12	4.000.000	20%	4.000.000	-	4.000.000	-
13	Beban Ditungguhkan (Perbaikan SPDN)		15-Sep-12	123.595.000	20%	123.595.000	-	123.595.000	-
14	Beban Ditungguhkan (Perbaikan SPDN)		21-Sep-12	35.300.000	20%	35.300.000	-	35.300.000	-
15	Beban Biaya Hunting, Pengiriman, dll Tangki Pendam		28-Okt-12	25.000.000	20%	25.000.000	-	25.000.000	-
16	Beban Ditungguhkan (Perbaikan SPBU) Tahap I		29-Okt-12	70.359.850	20%	70.359.850	-	70.359.850	-
17	Beban Ditungguhkan (Perbaikan SPBU) Tahap II		09-Nov-12	137.500.000	20%	137.500.000	-	137.500.000	-
18	Beban Ditungguhkan (Perbaikan SPBU) Tahap III		23-Nov-12	35.000.000	20%	35.000.000	-	35.000.000	-
19	Beban Ditungguhkan (Perbaikan SPBU) Tahap IV		23-Nov-12	225.000.000	20%	225.000.000	-	225.000.000	-
20	Beban Biaya Pemasangan Tangki Pendam		29-Nov-12	85.000.000	20%	85.000.000	-	85.000.000	-
21	Beban Ditungguhkan (UPLUKL)		27-Dec-12	5.000.000	20%	5.000.000	-	5.000.000	-
22	Beban Ditungguhkan (Keanggotaan Hiswana Migas)		27-Dec-12	5.000.000	20%	5.000.000	-	5.000.000	-
23	Beban Ditungguhkan (UPLUKL)		29-Jan-13	10.250.000	20%	10.250.000	-	10.250.000	-
24	Beban Ditungguhkan (UPLUKL)		15-Mar-13	8.000.000	20%	8.000.000	-	8.000.000	-
25	Beban Ditungguhkan (Perbaikan Pipanisasi SPBU)		03-Mei-13	25.000.000	20%	25.000.000	-	25.000.000	-
26	Beban Ditungguhkan (Perbaikan Pipanisasi SPBU)		13-Mei-13	25.000.000	20%	25.000.000	-	25.000.000	-
27	Beban Ditungguhkan (UPLUKL)		26-Jun-13	7.500.000	20%	7.500.000	-	7.500.000	-
28	DP Renovasi SPBU		10-Okt-13	131.744.000	20%	131.744.000	-	131.744.000	-
29	Pekerjaan Tangki pendam dan Pemipaan (Thp. I)		10-Dec-13	191.616.000	20%	191.616.000	-	191.616.000	-
30	Pekerjaan Tangki Pendam Tahap II		12-Feb-14	164.680.000	20%	164.680.000	-	164.680.000	-
31	Pekerjaan Tangki Pendam Tahap III		04-Jun-14	131.744.000	20%	131.744.000	-	131.744.000	-
32	Pekerjaan Tangki Pendam Tahap IV (Akhir)		04-Okt-14	280.349.640	20%	280.349.640	-	280.349.640	-
	<b>JUMLAH</b>			<b>3.043.088.983</b>		<b>3.043.088.983</b>	<b>-</b>	<b>3.043.088.984</b>	<b>(0)</b>
	<b>TOTAL ASET LAIN LAIN</b>			<b>3.043.088.983</b>		<b>3.043.088.983</b>	<b>-</b>	<b>3.043.088.984</b>	<b>(0)</b>

**PT WIRA USAHA SUMEKAR (PERSERODA)**  
**ANALISIS RASIO**  
**LAPORAN KEUANGAN**

		2022	2021
<b>A. ANALISIS LIKUIDITAS DAN STRUKTUR MODAL NERACA</b>			
1 Current Ratio	=	5212,19%	4460,73%
2 Cash Ratio	=	2025,19%	2100,00%
3 Debt to Equity Ratio	=	3,80%	3,44%
<b>B. ANALISIS PROFITABILITAS</b>			
1 Margin Laba Bersih	=	3,48%	9,00%
2 Hasil Atas Aset	=	5,79%	11,24%
3 Hasil Atas Modal	=	6,02%	11,64%
4 Ratio Aset Tetap Terhadap Utang	=	250,62%	283,61%

**Keterangan**

A Current Ratio	=	Aset Lancar : Utang Lancar
B Cash Ratio	=	Kas dan Bank : Utang Lancar
C Debt to Equity Ratio	=	Total Utang : Total Aset
D Margin Laba Bersih	=	Laba Bersih : Pendapatan
E Hasil Atas Aset	=	Laba Bersih : Total Aset
F Hasil Atas Modal	=	Laba Bersih : Total Modal
G Ratio Aset Tetap Terhadap Utang	=	Total Nilai Buku Aset Tetap : Total Utang

**PT WIRA USAHA SUMEKAR (PERSERODA)**  
**LAPORAN POSISI KEUANGAN**  
**TAHUN 2022**

Dengan Angka Perbandingan Tahun 2021

	Catatan	2022		2021	
		(Dalam Rupiah)	%	(Dalam Rupiah)	%
<b>A S E T</b>					
<b>Aset Lancar</b>					
Kas & Setara Kas	3	12.974.670.174	29,87%	15.968.130.881	35,94%
Piutang Usaha	4	444.560.587	1,02%	463.083.945	1,04%
Cadangan Piutang Usaha	4	(17.782.423)		(18.523.358)	
Piutang Lain-lain	5	480.592.905	1,11%	336.517.333	0,76%
Cadangan Piutang Lain-lain	5	(4.808.727)		(8.267.273)	
Persediaan	6	1.593.134.151	3,67%	661.133.757	1,49%
Biaya dibayar dimuka	7	1.227.047.587	2,82%	763.280.000	1,72%
Pekerjaan Dalam Proses	8	16.695.151.828	38,43%	15.753.553.930	35,46%
<b>Jumlah Aset Lancar</b>		<b>33.392.566.082</b>	<b>77%</b>	<b>33.918.909.215</b>	<b>76%</b>
Penyertaan	9	63.750.000	0,15%	63.750.000	0,14%
<b>Aset Tetap</b>					
Aset Tetap	10	8.447.964.966	19,45%	8.281.919.766	18,64%
Akum.Penyusutan Aset Tetap	10	4.309.761.115	9,92%	3.947.705.832	8,89%
<b>Nilai Buku Aset Tetap</b>		<b>4.138.203.851</b>	<b>10%</b>	<b>4.334.213.934</b>	<b>10%</b>
<b>Aset Lain-Lain</b>					
Piutang Pihak Ke-3	11	3.708.376.822	8,54%	3.883.117.256	8,74%
Piutang Direksi	11	2.344.778.952	5,40%	2.438.801.251	5,49%
Piutang Karyawan	11	57.639.683	0,13%	58.221.902	0,13%
Cadangan Aset Lain-lain	11	(261.908.196)		(269.344.796)	
Beban Ditangguhkan	11	3.043.088.983	7,00%	3.043.088.983	6,85%
Akum.Amortisasi Beban Ditangguhkan	11	(3.043.088.983)	-7,00%	(3.043.088.983)	-6,85%
<b>Jumlah Aset Lain-Lain</b>		<b>5.848.887.261</b>	<b>14%</b>	<b>6.110.795.613</b>	<b>14%</b>
<b>TOTAL ASET</b>		<b>43.443.407.198</b>	<b>101%</b>	<b>44.427.668.766</b>	<b>101%</b>
<b>KEWAJIBAN</b>					
<b>Kewajiban Jangka Pendek</b>					
Hutang Usaha	12	503.955.608	1,16%	503.955.608	1,13%
Hutang Pajak	12	125.500.002	0,29%	206.954.548	0,47%
Hutang Voucher BBM	12	7.805.004	0,02%	3.171.645	0,01%
Hutang PT Azma Sari Manikam	12	-	0,00%	44.174.500	0,10%
Hutang / Titipan Uang BBM	12	3.402.247	0,01%	2.132.619	0,00%
Hutang Deviden Pemkab	12	187.410.563	0,43%	-	0,00%
<b>Kewajiban Jangka Panjang</b>					
Hutang Dana Pensiunan & Kompens	13	823.125.333	1,89%	767.841.667	1,73%
<b>Jumlah Kewajiban</b>		<b>1.651.198.757</b>	<b>4%</b>	<b>1.528.230.587</b>	<b>3%</b>
<b>EKUITAS</b>					
Modal Saham Disetor	14	9.899.185.848	22,79%	9.899.185.848	22,28%
Saldo Laba/(Rugi) Ditahan	14	29.378.008.022	67,62%	28.006.424.160	63,04%
Lab/Rugi Tahun Berjalan	14	2.515.014.571	5,79%	4.993.828.171	11,24%
<b>Jumlah Ekuitas</b>		<b>41.792.208.441</b>	<b>96%</b>	<b>42.899.438.179</b>	<b>97%</b>
<b>TOTAL KEWAJIBAN &amp; EKUITAS</b>		<b>43.443.407.198</b>	<b>100%</b>	<b>44.427.668.766</b>	<b>100%</b>

## PT WIRA USAHA SUMEKAR (PERSERODA)

## LAPORAN LABA-RUGI

TAHUN 2022

Dengan Angka Pembanding Tahun 2021

	Catatan	2022		2021	
		(Dalam Rupiah)	%	(Dalam Rupiah)	%
<b>PENDAPATAN USAHA</b>					
Penjualan Pertamina	15	7.532.995.361	10,43%	7.711.673.183	13,90%
Penjualan Peralite Khusus	15	-	0,00%	11.078.122.200	19,97%
Penjualan Solar SPBU	15	13.584.156.349	18,81%	10.176.204.927	18,34%
Penjualan Peralite	15	40.864.860.871	56,58%	16.968.281.759	30,58%
Penjualan Dexlite	15	980.237.152	1,36%	832.090.835	1,50%
Penjualan Solar SPDN	15	2.502.561.140	3,46%	1.049.968.784	1,89%
Penjualan LPG 3 Kg	15	45.810.000	0,06%	92.640.000	0,17%
Penjualan LPG 5,5 Kg	15	65.000	0,00%	-	0,00%
Penjualan LPG 12 Kg	15	1.120.000	0,00%	-	0,00%
Penjualan Oli	15	4.590.500	0,01%	6.875.500	0,01%
Pendapatan Cuci Motor dan Mobil	15	16.147.500	0,02%	15.593.000	0,03%
Penjualan Peralite Sapudi	15	4.821.850.500	6,68%	6.016.669.650	10,84%
Penjualan Solar Sapudi	15	1.873.492.500	2,59%	1.539.026.000	2,77%
Penjualan Pertamina Turbo SPBU Lenteng	15	-	-	-	-
Penjualan Pertamina SPBU Lenteng	15	-	-	-	-
Penjualan Peralite SPBU Lenteng	15	-	-	-	-
Penjualan Dexlite SPBU Lenteng	15	-	-	-	-
<b>Jumlah Pendapatan/Penjualan</b>		<b>72.227.886.873</b>	<b>100%</b>	<b>55.487.145.838</b>	<b>100%</b>
<b>BEBAN POKOK PENJUALAN</b>					
HPP Pertamina	16	7.158.212.866	9,91%	7.383.242.416	13,31%
HPP Premium	16	-	0,00%	10.608.744.948	19,12%
HPP Solar	16	13.052.014.063	18,07%	9.755.896.256	17,58%
HPP Peralite	16	39.594.836.816	54,82%	16.374.693.812	29,51%
HPP Dexlite	16	897.842.321	1,24%	792.493.888	1,43%
HPP Solar SPDN	16	2.428.176.373	3,36%	1.015.609.384	1,83%
HPP LPG 3 Kg	16	44.283.000	0,06%	89.552.000	0,16%
HPP LPG 5,5 Kg	16	63.000	0,00%	-	0,00%
HPP LPG 12 Kg	16	1.064.000	0,00%	-	0,00%
HPP Oli	16	4.076.490	0,01%	5.905.360	0,01%
HPP Peralite Sapudi	16	4.498.370.170	6,23%	5.787.435.916	10,43%
HPP Solar Sapudi	16	1.683.384.048	2,33%	1.404.085.444	2,53%
HPP Pertamina Turbo SPBU Lenteng	16	-	-	-	-
HPP Pertamina SPBU Lenteng	16	-	-	-	-
HPP Peralite SPBU Lenteng	16	-	-	-	-
HPP Dexlite SPBU Lenteng	16	-	-	-	-
<b>Beban pokok Penjualan</b>		<b>69.362.323.147</b>	<b>96%</b>	<b>53.217.659.424</b>	<b>96%</b>
<b>LABA KOTOR</b>		<b>2.865.563.726</b>	<b>3,97%</b>	<b>2.269.486.414</b>	<b>4,09%</b>
<b>BEBAN OPERASIONAL :</b>					
BEBAN PENJUALAN	17	142.929.887	0,20%	127.172.902	0,23%
BEBAN ADMINISTRASI & UMUM	17	3.559.964.477	4,93%	3.169.356.378	5,71%
<b>Jumlah Beban Operasional</b>		<b>3.702.894.364</b>	<b>5,13%</b>	<b>3.296.529.280</b>	<b>5,94%</b>
<b>LABA USAHA</b>		<b>(837.330.638)</b>	<b>-1,16%</b>	<b>(1.027.042.866)</b>	<b>-1,85%</b>
<b>PENDAPATAN (BEBAN) NON OPERASIONAL</b>					
<b>LABA (RUGI) SEBELUM PAJAK</b>	18	<b>3.352.345.209</b>	<b>4,64%</b>	<b>6.122.387.341</b>	<b>11,03%</b>
<b>LABA (RUGI) SEBELUM PAJAK</b>		<b>2.515.014.571</b>	<b>3,48%</b>	<b>5.095.344.475</b>	<b>9,18%</b>
PPh Final (PPh BBM)	19	-	0,00%	101.516.304	0,18%
PPh Final (PP 46)	19	-	0,00%	-	0,00%
<b>LABA (RUGI) SETELAH PAJAK</b>		<b>2.515.014.571</b>	<b>3,48%</b>	<b>4.993.828.171</b>	<b>9,00%</b>